

clement
SALUS



Primavera Verano · Spring Summer 2024

CERTIFICAT D'INSCRIPCIÓ EN EL REGISTRE OFICIAL DE LA COMUNITAT VALENCIANA D'ESTABLIMENTS AUTORIZATS PER A LA FABRICACIÓ A "MIDA" I LA DISTRIBUCIÓ DE PRODUCTES SANITARIS

Decret 250/2004, del Consell de la Generalitat, de 5 de novembre, DOGV, núm. 4.879
Decreto 250/2004, del Consell de la Generalitat, de 5 de noviembre, DOGV, núm. 4.879

De conformitat amb el que estableix l'article 15 del Decret 250/2004, així com en l'Ordre de 14 de novembre del 2005, de la Conselleria de Sanitat, certifique que l'Establiment que, a continuació, s'especifica, figura inscrit en el mencionat registre amb el número:

CV - 35 - FAB - (ORTO)

NOM/NOMBRE	SALUS SHOES
DIRECCIÓ/DIRECCIÓN	C/ Peña del Sol, 3C.- Polígono Industrial Salinetas, 03610
LOCALITAT/LOCALIDAD	Petrer (Alicante)
TITULAR	SALUS SHOES, S.L.
ACTIVITAT/ACTIVIDAD	Fabricación "a medida" de Productos Ortoprotésicos
DATA D'INSCRIPCIÓ FECHA DE INSCRIPCIÓN	25 de Junio de 2021

Valencia a 25 de Junio de 2021
Jefa de la Sección de Productos Sanitarios
Firmat per M^a Jose Torner Giner el 28/06/2021 08:57:56

Este certificado habrá de ser renovat abans de transcórrer cinc anys de la data de validesa de la licència d'apertura i funcionament. Esta certificación deberá ser renovada antes de transcurrir cinco años de la fecha de validez de la licencia de apertura y funcionamiento.

CV: AXCXGZA.ZRC13LH.K027M7A URL de validació: https://www.xarxa.gva.es/ver-base/datos/validar/AXCXGZA.ZRC13LH.K027M7A

LICENCIA SANITARIA PREVIA DE FUNCIONAMIENTO DE INSTALACIÓN DE PRODUCTOS SANITARIOS

Haciendo uso de las atribuciones que me están conferidas, de conformidad con lo dispuesto en el Real Decreto 1275/2011, de 16 de septiembre, por el que se crea la Agencia estatal "Agencia Española de Medicamentos y Productos Sanitarios" y se aprueba su estatuto y en el Real Decreto 1591/2009, de 16 de octubre, por el que se regulan los productos sanitarios, a propuesta del Departamento de Productos Sanitarios y visto el informe del Área de Sanidad de la Subdelegación de Gobierno en Alicante, C/ Campo de Mirra, nº 6, 1ª planta, 03005 Alicante.

Emito nueva licencia por: VISITA DE INSPECCIÓN

Fecha de licencia inicial: 11 de febrero de 2020 Fecha de última modificación: 15 de julio de 2020

DENOMINACIÓN DE LA EMPRESA	CIF / NIF	NÚMERO DE LICENCIA
SALUS SHOES, S.L.	B53553368	7578-PS

DOMICILIO SOCIAL E INSTALACIÓN
C/ PEÑA DEL SOL, 3 - C, 03610 PETRER (ALICANTE)

ACTIVIDADES PROPIAS
FABRICACIÓN

TIPO DE PRODUCTO
FABRICACIÓN:
CALZADO ORTOPÉDICO

TÉCNICO RESPONSABLE (DNI)	TITULACIÓN
D/D ^a . RAQUEL RUEDA TOMÁS (44768715C)	LICENCIADA EN FARMACIA

ACTIVIDADES CONCERTADAS
Ver anexo si procede

Esta licencia tendrá validez durante cinco años a partir de la fecha 11 de febrero de 2020, siempre que no varíen las condiciones en las que se concede. Podrá ser revalidada a solicitud del interesado, formulada con anterioridad al último trimestre de su vigencia.

DIRECTORA DE LA AGENCIA ESPAÑOLA DE MEDICAMENTOS Y PRODUCTOS SANITARIOS

Fdo. M^a Jesús Lamas Díaz

TUV NORD

CERTIFICADO
Sistema de Gestión de acuerdo a la Norma
ISO 9001 : 2015

Conforme a los procedimientos de TÜV NORD CERT, por lo presente se certifica que

Salus Shoes S.L.
Pol. Ind. Salinetas, Peña del Sol, 3 C
03610 Petrer (Alicante)
España

aplica un sistema de gestión conforme con la norma antes mencionada para el siguiente alcance
Diseño, fabricación (subcontratada) y comercialización de calzado anatómico de descanso y equipos de protección individual (EPI) catado.
Diseño, fabricación (subcontratada) y comercialización de producto sanitario clase I: calzado ortopédico a medida.
Distribución de productos sanitarios clase I: calcetines, cojines antiescaras y plantillas.
Distribución de ropa de trabajo para ortopedia y farmacia.

Nº Registro del certificado: 44100127911 Válido desde: 14.09.2018
Nº de informe de auditoría: 18008 Válido hasta: 13.09.2021

Organismo de Certificación de TÜV NORD CERT GmbH Madrid, 18.07.2018

Este certificado ha sido otorgado de acuerdo con los procedimientos de auditoría y certificación del TÜV NORD CERT y está sujeto a auditorías de seguimiento periódicas.

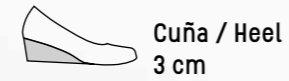
TÜV NORD CERT GmbH Langensiefelstr. 20 45141 Essen www.tuv-nord-cert.com

INDEX

Mujer Woman	4
Caballero Men	28
Arcopedico	31
Ene	38
Propet	40
Orthofect	49
Telic	52
Zuecos new light / Zero Plus	54
Sandlight	56
F. Existencias	59

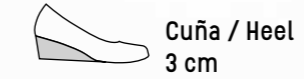
ARMENIA

Ref: 451142
 Tallas / Sizes: 35 - 41
 Ancho / Wide: 15
 Horma / Shape: 652
 Color / Colour: Azul/Blue
CON PLANTILLA EXTRAÍBLE



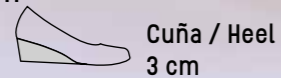
INDIA

Ref: 451140
 Tallas / Sizes: 35 - 41
 Ancho / Wide: 15
 Horma / Shape: 652
 Color / Colour: Plata/Silver
CON PLANTILLA EXTRAÍBLE



FILIPINAS

Ref: 451141
 Tallas / Sizes: 35 - 41
 Ancho / Wide: 15
 Horma / Shape: 652
 Color / Colour: Marron/Brown
CON PLANTILLA EXTRAÍBLE



PISA NEW

Ref: 461169
 Tallas / Sizes: 35 - 41
 Ancho / Wide: 15
 Horma / Shape: 652
 Color / Colour: Nude
CON PLANTILLA EXTRAÍBLE



MARILYN

LATERALES LYCRA ELÁSTICA

Ref: 441109

Tallas / Sizes: 35 - 41

Ancho / Wide: 15

Horma / Shape: 652

Color / Colour: Oro/Gold

CON PLANTILLA EXTRAÍBLE



Cuña / Heel
3 cm



ELIZABETH

LATERALES LYCRA ELÁSTICA

Ref: 441110

Tallas / Sizes: 35 - 41

Ancho / Wide: 15

Horma / Shape: 652

Color / Colour: Azul/Blue

CON PLANTILLA EXTRAÍBLE



Cuña / Heel
3 cm

POSITANO



LATERALES LYCRA ELÁSTICA

Ref: 461178

Tallas / Sizes: 35 - 41

Ancho / Wide: 15

Horma / Shape: 652

Color / Colour: Lavanda

CON PLANTILLA EXTRAÍBLE



Cuña / Heel
3 cm



LIVORNO



LATERALES LYCRA ELÁSTICA

Ref: 461179

Tallas / Sizes: 35 - 41

Ancho / Wide: 15

Horma / Shape: 652

Color / Colour: Marrón/Brown

CON PLANTILLA EXTRAÍBLE



Cuña / Heel
3 cm

BOLONIA

NEW

PALA LYCRA ELÁSTICA

Ref: 461170

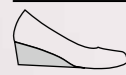
Tallas / Sizes: 35 - 41

Ancho / Wide: 15

Horma / Shape: 652

Color / Colour: Azul/Blue

CON PLANTILLA EXTRAÍBLE



Cuña / Heel
3 cm



TORINO

NEW

PALA LYCRA ELÁSTICA

Ref: 461171

Tallas / Sizes: 35 - 41

Ancho / Wide: 15

Horma / Shape: 652

Color / Colour: Gris/Grey

CON PLANTILLA EXTRAÍBLE



Cuña / Heel
3 cm

MALASIA

PALA LYCRA ELÁSTICA

Ref: 451194

Tallas / Sizes: 35 - 41

Ancho / Wide: 15

Horma / Shape: 652

Color / Colour: Cobre/Cooper

CON PLANTILLA EXTRAÍBLE



Cuña / Heel
3 cm



MIRAMAR

PALA LYCRA ELÁSTICA

Ref: 2166

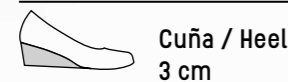
Tallas / Sizes: 35 - 41

Ancho / Wide: 15

Horma / Shape: 652

Color / Colour: Beige

CON PLANTILLA EXTRAÍBLE



MALDIVAS

PALA LYCRA ELÁSTICA

Ref: 451195

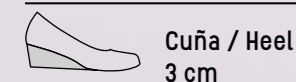
Tallas / Sizes: 35 - 41

Ancho / Wide: 15

Horma / Shape: 652

Color / Colour: Gris/Grey

CON PLANTILLA EXTRAÍBLE



TACOMA

PALA LYCRA ELÁSTICA

Ref: 2165

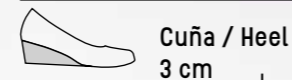
Tallas / Sizes: 35 - 41

Ancho / Wide: 15

Horma / Shape: 652

Color / Colour: Negro/Black

CON PLANTILLA EXTRAÍBLE



NAPOLIS



LYCRA LATERAL JUANETE

Ref: 461115

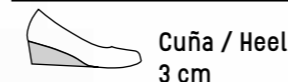
Tallas / Sizes: 35 - 41

Ancho / Wide: 15

Horma / Shape: 652

Color / Colour: Negro/Black

CON PLANTILLA EXTRAÍBLE



TOSCANA



PALA LYCRA ELÁSTICA

Ref: 461172

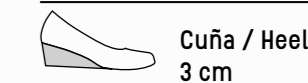
Tallas / Sizes: 35 - 41

Ancho / Wide: 15

Horma / Shape: 652

Color / Colour: Beige

CON PLANTILLA EXTRAÍBLE



SOPHIA

LYCRA LATERAL JUANETE

Ref: 441132

Tallas / Sizes: 35 - 41

Ancho / Wide: 15

Horma / Shape: 652

Color / Colour: Rosa/Pink

CON PLANTILLA EXTRAÍBLE



Cuña / Heel
3 cm



SIENA



LYCRA LATERAL JUANETE

Ref: 461173

Tallas / Sizes: 35 - 41

Ancho / Wide: 15

Horma / Shape: 884

Color / Colour: Beige

CON PLANTILLA EXTRAÍBLE



Cuña / Heel
3.5 cm



JORDANIA

LYCRA LATERAL JUANETE

Ref: 451192

Tallas / Sizes: 35 - 41

Ancho / Wide: 15

Horma / Shape: 652

Color / Colour: Azul/Blue

CON PLANTILLA EXTRAÍBLE

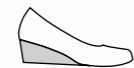


Cuña / Heel
3 cm



REF: 174

Tallas / Sizes: 35 - 42
Ancho / Wide: 15
Horma / Shape: 652
Color / Colour: Azul/Blue
CON PLANTILLA EXTRAÍBLE



Cuña / Heel
3 cm



CHIPRE

PALA LYCRA ELÁSTICA

Ref: 451144

Tallas / Sizes: 35 - 41
Ancho / Wide: 15
Horma / Shape: 652
Color / Colour: Azul/Blue
CON PLANTILLA EXTRAÍBLE



Cuña / Heel
3 cm



REF: 137

Tallas / Sizes: 35 - 42
Ancho / Wide: 15
Horma / Shape: 652
Color / Colour: Azul/Blue
CON PLANTILLA EXTRAÍBLE



Cuña / Heel
3 cm

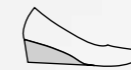
CATANIA



LATERAL LYCRA ELÁSTICA

Ref: 461123

Tallas / Sizes: 35 - 41
Ancho / Wide: 15
Horma / Shape: 652
Color / Colour: Azul / Blue
CON PLANTILLA EXTRAÍBLE



Cuña / Heel
3cm

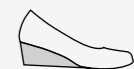


KILIMANJARO

LATERAL LYCRA ELÁSTICA

Ref: 431105

Tallas / Sizes: 35 - 41
Ancho / Wide: 15
Horma / Shape: 652
Color / Colour: Beige
CON PLANTILLA EXTRAÍBLE



Cuña / Heel
3 cm



SINGAPUR

PALA LYCRA ELÁSTICA

Ref: 451196

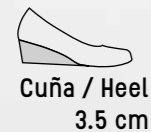
Tallas / Sizes: 35 - 41

Ancho / Wide: 15

Horma / Shape: 884

Color / Colour: Cobre/ Cooper

CON PLANTILLA EXTRAÍBLE



Cuña / Heel
3.5 cm



LAOS

PALA LYCRA ELÁSTICA

Ref: 451193


Tallas / Sizes: 35 - 41

Ancho / Wide: 15

Horma / Shape: 884

Color / Colour: Negro/Black

CON PLANTILLA EXTRAÍBLE



Cuña / Heel
3.5 cm



SICILIA



PALA LYCRA ELÁSTICA

Ref: 461175

Tallas / Sizes: 35 - 41

Ancho / Wide: 15

Horma / Shape: 884

Color / Colour: Azul/Blue

CON PLANTILLA EXTRAÍBLE



Cuña / Heel
3.5 cm



BARI



PALA LYCRA ELÁSTICA

Ref: 461174


Tallas / Sizes: 35 - 41

Ancho / Wide: 15

Horma / Shape: 884

Color / Colour: Beige

CON PLANTILLA EXTRAÍBLE



Cuña / Heel
3.5 cm

NUESTROS MODELOS

SUPER ANCHOS

CAPACIDAD EXTRA ANCHA
ESPECIALMENTE INDICADOS PARA:



GENOVA



PALA LYCRA ELÁSTICA

Ref: 461143

Tallas / Sizes: 35 - 41

Ancho / Wide: 20

Horma / Shape: 682

Color / Colour: Negro/Black

CON PLANTILLA EXTRAÍBLE



Cuña / Heel
3.5 cm

MARBELLA

Ref: 2098

Tallas / Sizes: 35 - 41

Ancho / Wide: 22

Horma / Shape: 964

Color / Colour: Plomo/Lead

Tacón / Heel: 3.5 cm

CON PLANTILLA EXTRAÍBLE

BETTE

PALA LYCRA ELÁSTICA

Ref: 441136

Tallas / Sizes: 35 - 41

Ancho / Wide: 20

Horma / Shape: 682

Color / Colour: Hielo/Ice

CON PLANTILLA EXTRAÍBLE



Cuña / Heel
3.5 cm



BERGAMO



PALA LYCRA ELÁSTICA

Ref: 461167

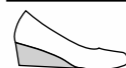
Tallas / Sizes: 35 - 41

Ancho / Wide: 20

Horma / Shape: 682

Color / Colour: Beige

CON PLANTILLA EXTRAÍBLE



Cuña / Heel
3.5 cm

NEPAL

PALA LYCRA ELÁSTICA

Ref: 451102

Tallas / Sizes: 35 - 41

Ancho / Wide: 20

Horma / Shape: 682

Color / Colour: Negro/Black

CON PLANTILLA EXTRAÍBLE



Cuña / Heel
3.5 cm



CAMBOYA / MONZA / PARMA

PALA LYCRA ELÁSTICA

Tallas / Sizes: 35 - 41

Ancho / Wide: 20

Horma / Shape: 682

CON PLANTILLA EXTRAÍBLE



Cuña / Heel
3.5 cm



MONZA



Ref: 461135

Color / Colour: Gris / Grey

CAMBOYA

Ref: 451109

Color / Colour: Taupe



PARMA

Ref: 461168

Color / Colour: Beige

INDONESIA

Ref: 451197
Tallas / Sizes: 35 - 42
Ancho / Wide: 15
Horma / Shape: 309
Color / Colour: Plata/Silve
CON PLANTILLA EXTRAÍBLE



YEMEN

Ref: 451198
Tallas / Sizes: 35 - 42
Ancho / Wide: 15
Horma / Shape: 309
Color / Colour: Plata-marino/Silver-navy
CON PLANTILLA EXTRAÍBLE



CERDEÑA



Ref: 461177
Tallas / Sizes: 35 - 42
Ancho / Wide: 15
Horma / Shape: 309
Color / Colour: Beige
CON PLANTILLA EXTRAÍBLE



JARAMA

Ref: 402144

Color / Colour: Negro/ Black



AURA

Ref: 452106

Color / Colour: Gris /Grey



PALA LYCRA ELÁSTICA

Tallas / Sizes: 35 - 41

Ancho / Wide: 15

Horma / Shape: 309

CON PLANTILLA EXTRAÍBLE



Cuña / Heel
2 cm



*Lavable en lavadora a 30° C recomendable meter en una bolsita de tela al introducirlo en la lavadora.

*No secar al sol ni en secadora.

*Mantener en un lugar seco y a temperatura ambiente.



VERONA

Ref: 461166

Tallas / Sizes: 36 - 42

Ancho / Wide: 15

Horma / Shape: 1517

Color / Colour: Blanco/ White

CON PLANTILLA EXTRAÍBLE

MILANO



Ref: 461165

Tallas / Sizes: 36 - 42

Ancho / Wide: 15

Horma / Shape: 1517

Color / Colour: Azul/Blue

CON PLANTILLA EXTRAÍBLE



CALZADO CON SISTEMA DE CIERRE MICROMETRICO PARA ORTESIS

Diseñado para aportar soluciones rápidas, cómodas y efectivas para los pacientes.

El resultado es un ajuste perfecto con un simple giro del carrete, libre de las molestias y rozaduras de otros cierres.

Beneficios que nos ofrece:

Gran ajuste: El sistema de cierre micrométrico ofrece una comodidad personalizada para cada usuario, con un cierre suave y sin puntos de presión.

Cierre muy duradero: Una vez cerrado a tu gusto, aguanta todo el día con la misma presión.

Microajuste: El mecanismo de ajuste gradual permite hacer microajustes con precisión milimétrica. Cada click es un milímetro de ajuste.

Ultraresistente: Cables de acero inoxidable de calidad aeronáutica lo hacen prácticamente irrompible.

Calzado de apertura total que permite introducir la férula con total facilidad.



Ancho / Wide: 20
Horma / Shape: BKE
Color / Colour: Egeo
CON PLANTILLA EXTRAÍBLE

AREZZO

Ref: 451000K

Tallas / Sizes: 30-34

PAVIA


Ref: 451000W

Tallas / Sizes: 35-40

TRENTO

Ref: 451000

Tallas / Sizes: 41-46



LUCCA



Ref: 461147
Tallas / Sizes: 39 - 46
Ancho / Wide: 16
Horma / Shape: 232075
Color / Colour: Marrón/Brown
CON PLANTILLA EXTRAÍBLE



PALERMO



Ref: 461146
Tallas / Sizes: 39 - 46
Ancho / Wide: 16
Horma / Shape: 232075
Color / Colour: Negro/Black
CON PLANTILLA EXTRAÍBLE

Tallas / Sizes: 39 - 46
Ancho / Wide: 16
Horma / Shape: 1645
Color / Colour: Negro / Black
CON PLANTILLA EXTRAÍBLE



PENSILVANIA

Ref: 442165

GEORGIA

Ref: 442164

ARCOPEDICO®

viste el pie



100%
PARTE SUPERIOR
MATERIALES
RECICLADOS

FUTURO SOSTENIBLE



**SUELA
ANTIVÍRICA**
ELIMINA 99% VIRUS



parte superior
Tectno Elastic



Sistema de Apoyo
Doble Arco



Veganos



77S - MOSTAZA

75S - GREEN

76S - BRICK

1741 GAIA



Tallas / Sizes: 35 - 42
 Ancho / Wide: 14
 Horma / Shape: ARC
CON PLANTILLA EXTRAÍBLE

1742 GAIA

Tallas / Sizes: 43 - 46
 Ancho / Wide: 14
 Horma / Shape: ARC
CON PLANTILLA EXTRAÍBLE



1741 GAIA

Tallas / Sizes: 35 - 42
 Ancho / Wide: 14
 Horma / Shape: ARC
CON PLANTILLA EXTRAÍBLE



72 - BLACK

74 - WHITE

73 - BLUE

NEW

1751 CIBELE

Tallas / Sizes: 35-42
Ancho / Wide: 14
Horma / Shape: ARC
CON PLANTILLA EXTRAÍBLE

H72 - BLACK

H76 - BRICK

H75 - GREEN

H73 - BLUE

NEW

REF:4616TRIGLAV

Tallas / Sizes: 35-42
Ancho / Wide: 14
Horma / Shape: ARC
CON PLANTILLA EXTRAÍBLE

J65-NEGRO/BLACK

J66-ROJO/RED

J81-BEIGE

J67-MARINO/NAVI



4706-MINAMI-J66
ROJO/RED



4706-MINAMI-J65
NEGRO/BLACK



4706-MINAMI-J81
BEIGE



Tallas / Sizes: 35-42
Ancho / Wide: 14
Horma / Shape: ARC
CON PLANTILLA EXTRAÍBLE



2071 CITY
NEGRO/ BLACK



2071 CITY
ARENA/SAND

4835 CLIPE 85

Tallas / Sizes: 35-42
Ancho / Wide: 14
Horma / Shape: ARC
Color/Colour: Beige
CON PLANTILLA EXTRAÍBLE



4671 LEINA 01

Tallas / Sizes: 35-42
Ancho / Wide: 14
Horma / Shape: ARC
Color/Colour: Black
CON PLANTILLA EXTRAÍBLE

4835 CLIPE 84

Tallas / Sizes: 35-42
Ancho / Wide: 14
Horma / Shape: ARC
Color/Colour: Black
CON PLANTILLA EXTRAÍBLE

4671 LEINA 8Z

Tallas / Sizes: 35-42
Ancho / Wide: 14
Horma / Shape: ARC
Color/Colour: Beige
CON PLANTILLA EXTRAÍBLE



**NH0100 CABALLERO
NM0200 SEÑORA**

Tallas / Sizes: 36-45
Ancho / Wide: WD (14)
Color: Negro/Black
CON DOBLE PLANTILLA EXTRAÍBLE



**NH0100 CABALLERO
NM0200 SEÑORA**

Tallas / Sizes: 36-45
Ancho / Wide: WD (14)
Color: Marino/Navi
CON DOBLE PLANTILLA EXTRAÍBLE



NM0200 SEÑORA

Tallas / Sizes: 36-43
Ancho / Wide: WD (14)
Color: Rosa / Pink
CON DOBLE PLANTILLA EXTRAÍBLE



**NH0100 CABALLERO
NM0200 SEÑORA**

Tallas / Sizes: 36-45
Ancho / Wide: WD (14)
Color: Beige
CON DOBLE PLANTILLA EXTRAÍBLE



Negro/Black



Army green

NH0300 CABALLERO

Tallas / Sizes: 39-45
Ancho / Wide: X3E (15)
CON PLANTILLA EXTRAÍBLE

EVOLUCIÓN



NEW

Coral/Teal

WAA323M SEÑORA

Tallas / Sizes: 35-43
Ancho / Wide: WD (15)



NEW

Black/Grey

WAA323M1 SEÑORA

Tallas / Sizes: 35-43
Ancho / Wide: WD (15)



NEW

Navy/Grey

MAA383M CABALLERO

Tallas / Sizes: 39-49
Ancho / Wide: X3E (17)



NEW

Black/Grey

MAA383M1 CABALLERO

Tallas / Sizes: 39-49
Ancho / Wide: X3E (17)

CON PLANTILLA EXTRAÍBLE (todos los zapatos de esta página)



Coral-Gris/Coral-Grey



Azul-Gris/Blue-Grey

WAT062M

Tallas / Sizes: 35-43
Ancho / Wide: W (15)
CON PLANTILLA EXTRAÍBLE



Blanco/White

Negro-Baya/Black-Berry

WAA072M RUNNING

Tallas / Sizes: 35-43
Ancho / Wide: W (15)
CON DOBLE PLANTILLA EXTRAÍBLE



Marrón-Naranja/
Gunsmoke-Orange

WBA012M

Tallas / Sizes: 37-41
Ancho / Wide: W (15)
CON PLANTILLA EXTRAÍBLE
WATERPROOF

W3239 TRAVEL WALKER

Tallas / Sizes: 35-43
Ancho / Wide: 14
CON PLANTILLA EXTRAÍBLE



ALL BLACK

W3239 TRAVEL WALKER

Tallas / Sizes: 35-43
Ancho / Wide: 14
CON PLANTILLA EXTRAÍBLE



Taupe



Plata/Silver



Negro/Black



Azul/Denim



Arena/Sand



Rosa/Pink

WAA112M

Tallas / Sizes: 35-43
Ancho / Wide: 15
CON PLANTILLA EXTRAÍBLE



Marino/Navy



Blanco/White



Rojo/Red



Negro/Black



Limon/Lemon



WAA132M TRAVEL BOUND

Tallas / Sizes: 36-43
Ancho / Wide: WD (15)
CON PLANTILLA EXTRAÍBLE

Negro/Black



Marino/Navy



Burdeos/Bourdeaux



Plata/Silver



Negro/Black

WAA002M

Tallas / Sizes: 35-43
Ancho / Wide: W(15)
CON PLANTILLA EXTRAÍBLE



Negro/Black

WAR002M

Tallas / Sizes: 36-42
Ancho / Wide: W (15)
CON PLANTILLA EXTRAÍBLE



W3840

Tallas / Sizes: 35-42
Ancho / Wide: X (16)
Color / Colour: Blanco-White/Negro-Black
CON PLANTILLA EXTRAÍBLE



W2034

Tallas / Sizes: 35-42
Ancho / Wide: X (16)
Color / Colour: Blanco-White/Negro-Black
CON PLANTILLA EXTRAÍBLE



W3902

Tallas / Sizes: 35-42
Ancho / Wide: X (16)
Color / Colour: Blanco-White/Negro-Black
CON PLANTILLA EXTRAÍBLE

WAA022M RUNNING

Tallas / Sizes: 35-42
 Ancho / Wide: W (15)
 Color / Colour: Gris-Baya/Grey-Berry
CON DOBLE PLANTILLA EXTRAÍBLE



W3845

Tallas / Sizes: 35-42
 Ancho / Wide: X (16)
 Color / Colour: Blanco-White/Negro-Black
CON PLANTILLA EXTRAÍBLE



WAA102M RUNNING

Tallas / Sizes: 35-42
 Ancho / Wide: W (15)
 Color / Colour: Negro-Gris/Black-Grey
CON DOBLE PLANTILLA EXTRAÍBLE



Marrón/Brown

Negro/Black
MCA012L

Tallas / Sizes: 41-49
 Ancho / Wide: X (16)
CON PLANTILLA EXTRAÍBLE



Marrón/Brown

Negro/Black
MCA013L

Tallas / Sizes: 41-49
 Ancho / Wide: X (16)
CON PLANTILLA EXTRAÍBLE



MAA102M

Tallas / Sizes: 39-49
 Ancho / Wide: X (16)
 Color / Colour: Gris/Grey
CON DOBLE PLANTILLA EXTRAÍBLE



MAA252M

Tallas / Sizes: 39-49
 Ancho / Wide: X (16)
 Color / Colour: Gris/Grey
CON DOBLE PLANTILLA EXTRAÍBLE



Negro/Black

Gris/Grey
MAA032M STABILITY FLY

Tallas / Sizes: 39-46
 Ancho / Wide: X (16)
 Color: Gris/Grey
CON PLANTILLA EXTRAÍBLE



Negro/Black

Blanco/White
M2034

Tallas / Sizes: 39-49
 Ancho / Wide: 3XE (17)
CON PLANTILLA EXTRAÍBLE



M3705

Tallas / Sizes: 39-51
 Ancho / Wide: 3XE (17)
 Color / Colour: Negro / Black
CON PLANTILLA EXTRAÍBLE



M3704

Tallas / Sizes: 39-51
 Ancho / Wide: 3XE (17)
 Color / Colour: Negro / Black
CON PLANTILLA EXTRAÍBLE



M3598 • TREKKING

Tallas / Sizes: 41-49
Ancho / Wide: X3E (17)
Color / Colour: Gris/Grey
CON PLANTILLA EXTRAÍBLE • WATERPROOF



M3599 • TREKKING

Tallas / Sizes: 41-49
Ancho / Wide: X3E (17)
Color / Colour: Marrón/Brown
CON PLANTILLA EXTRAÍBLE • WATERPROOF



MAA073M

Negro/Black



Marino/Navy

Tallas / Sizes: 41-47
Ancho / Wide: WE (16)
Color / Colour: Marino / Navy
CON PLANTILLA EXTRAÍBLE

OrthoFeet®

We Care Heart And Sole





BROADWAY
Tallas / Sizes: 40-46
Ancho / Wide: 2E (20)
Color / colour: Negro/ Black



VENTURA
Tallas / Sizes: 40-47
Ancho / Wide: 2E (20)
Color / colour: Negro/ Black



AVERY ISLAND
Numeración: 40-47
Ancho: 2E (20)
Color: Negro/ Black



TIVOLI
Numeración: 36-41
Ancho: 2E (20)
Color: Negro / Black



TAHOE
Numeración: 36-41
Ancho: 2E (20)
Color: Negro - Black



SORRENTO OUTDOOR
Numeración: 40-47
Ancho: 2E (20)
Color: Marrón / Brown
WATERPROOF



SPRINT
Numeración: 40-47
Ancho: 2E (20)
Color: Gris / Grey



VERVE
Numeración: 36-41
Ancho: 2E (20)
Color: Turquesa / Turquoise



MONTEREY
Numeración: 40-47
Ancho: 2E (20)
Color: Negro/ Black



CHATTANOOGA
Numeración: 36-41
Ancho: 2E (20)
Color: Negro / Black

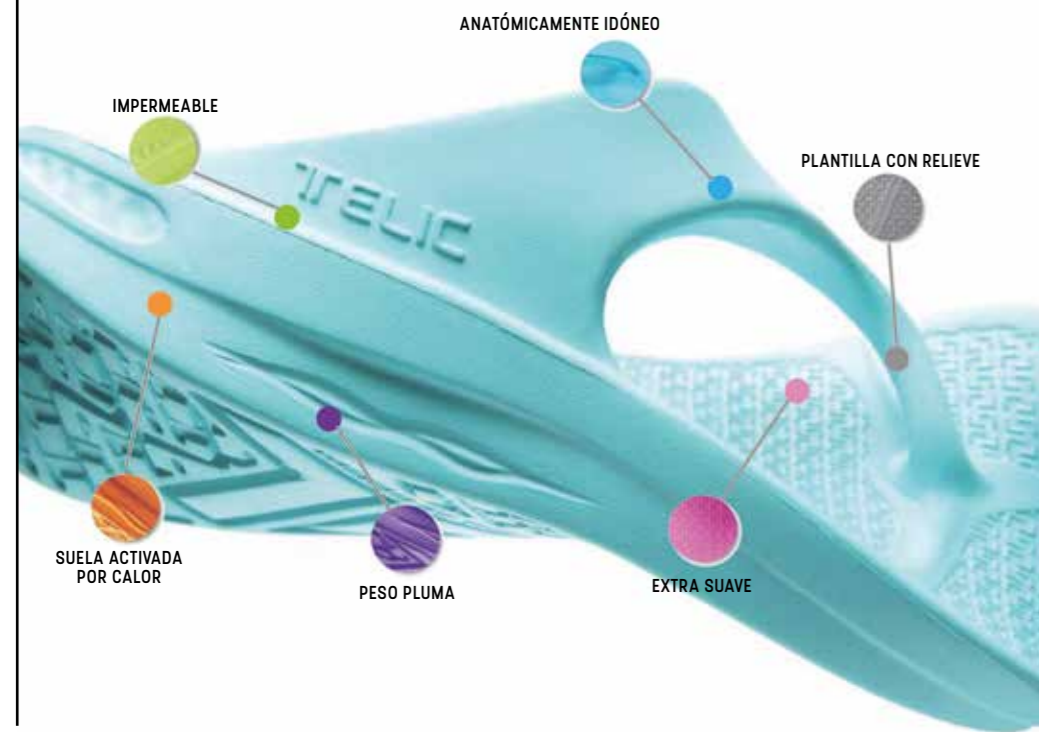


MARI JANE BLUE
Numeración: 36-41
Ancho: 2E (20)
Color: Azul / Blue



BREEZE STRETCHABLE
Numeración: 36-41
Ancho: 2E (20)
Color: Negro / Black

CON PLANTILLA EXTRAÍBLE (todos los zapatos de esta página)



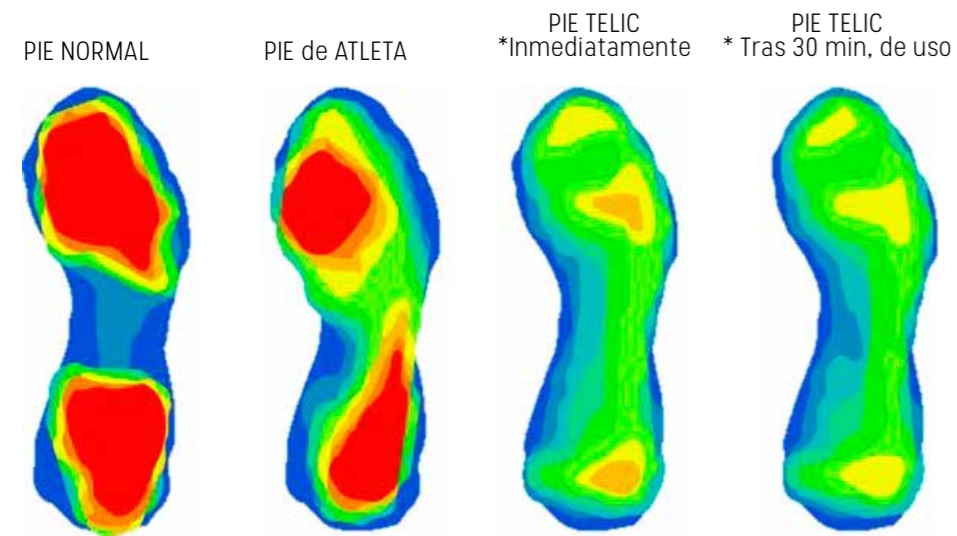
NOVALON™, MATERIAL PATENTADO. Novalon™ ha sido testado para mejorar el impacto, manteniendo sus propiedades de absorción de golpes durante más tiempo. Es extra suave ya porta una buena pisada y elasticidad a cualquier tipo de pie, lo que permite un ajuste seguro ante cualquier obstáculo. Novalon™ es antialérgico y además está hecho sin látex ni toxinas.

TALLAS

TELIC	3XS	2XS	XS	S	M	ML	L	XL	2XL	3XL	4XL
EUR	35	34/37	38	39	40/41	42	43	44/45	46	47	48/49
cm	22.5	23.3	24.1	25	25.9	26.7	27.6	28.4	29.3	30.1	31

DISTRIBUCIÓN DEL PESO Y LA PRESIÓN

Gracias a la tecnología patentada del NOVALON™, éste gráfico virtual muestra que apenas hay puntos de presión mientras se utilizan las TELIC.



LAVABLE EN FRIO / NO SECAR AL SOL

PROPIEDADES, CARACTERÍSTICAS Y CUIDADOS

- 1.-Una de las propiedades del **NOVALON™** es que se activa con calor para adaptarse al pie del usuario.
- 2.-Se recomienda no exponer al sol por periodos largos. (Ver etiqueta adjunta al producto)
- 3.-El material se contrae cuando se exponen a un calor superior a 50 grados, sobre todo en colores oscuros y siempre que no estén puestas en los pies.
- 4.-Gracias a esta adaptación que se produce con el calor corporal, este producto absorbe el impacto de la pisada.
- 5.-Producto antialérgico. Sin látex ni toxinas. Lavar en frío.



FLIP FLOP SNOW WHITE
3XS -4XL



SLIDE MIDNIGHT BLACK
2XS -4XL



FLIP FLOP AQUA LAGOON
3XS -M/L



FLIP FLOP DOLPHIN GREY
3XS -4XL



FLIP FLOP PINK PEARL
3XS -M/L



FLIP FLOP KEY LIME
3XS -M/L

Zueco: newlight

by clement salus

Tallas disponibles / Available sizes
35/36 · 37 · 38 · 39 · 40 · 41 · 42 · 43/44
LAVABLE EN FRIO · NO SECAR AL SOL



441 Rojo Red
442 Verde Green
443 Celeste Light Blue
444 Granate Garnet
445 Marino Navy Blue
446 Blanco White
447 Lila Violet
448 Negro Black



470 Blanco White
471 Negro Black
472 Azul Marino Navy Blue
474* Granate Garnet
475* Lila Violet
476 Verde Green

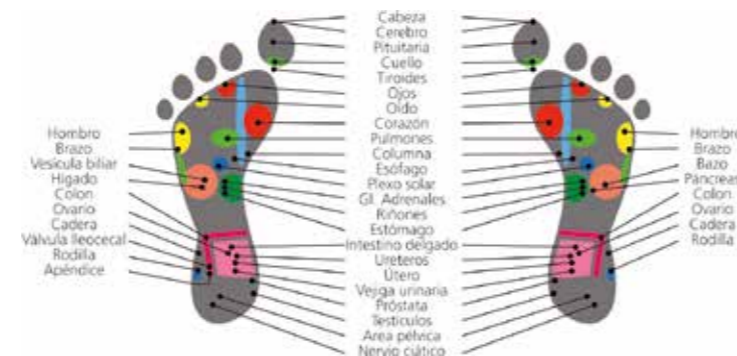
Tallas disponibles / Available sizes **35 - 46**
LAVABLE EN FRIO · NO SECAR AL SOL
EQUIPO DE PROTECCIÓN INDIVIDUAL EPI, CLASE 1



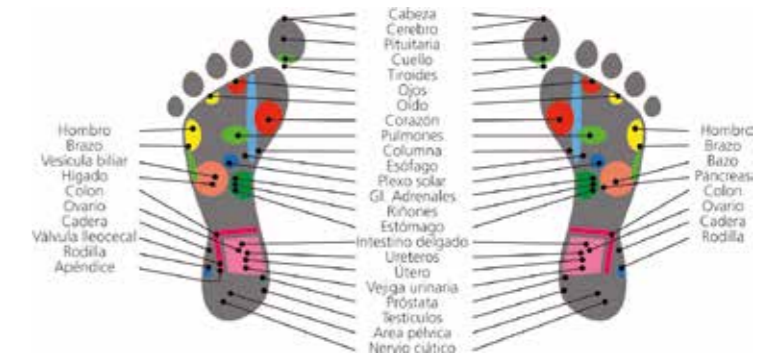
* HASTA AGOTAR EXISTENCIAS



Diseño con una horma mucho más estilizada y que se adapta perfectamente a tu pie.
Formulación con nuevos materiales para hacer el newlight mucho más versátil y cómodo.
Planta basada en la reflexología*, mejora tu salud masajeando la planta de tus pies.
Planta antideslizante, mejorando así el agarre tanto en seco como mojado.
Tira trasera que mejora el ajuste total del pie.
Ideales para aquellas personas que permanezcan durante mucho tiempo de pie.
Muy versátiles, gran amplitud de campos de uso.
Fáciles de limpiar... ¡simplemente con agua!



Diseño con una horma mucho más estilizada y que se adapta perfectamente a tu pie.
Formulación con nuevos materiales para hacer el newlight mucho más versátil y cómodo.
Planta basada en la reflexología*, mejora tu salud masajeando la planta de tus pies.
Planta antideslizante, mejorando así el agarre tanto en seco como mojado.
Tira trasera que mejora el ajuste total del pie.
Ideales para aquellas personas que permanezcan durante mucho tiempo de pie.
Muy versátiles, gran amplitud de campos de uso.
Fáciles de limpiar... ¡simplemente con agua!



FABRICADO EN ESPAÑA

*REFLEXOLOGÍA: Masajes podales en los que se aplica presión en los puntos reflejos de los pies y/o manos para mejorar la circulación y así aliviar el estrés y promover la relajación.

FABRICADO EN ESPAÑA

*REFLEXOLOGÍA: Masajes podales en los que se aplica presión en los puntos reflejos de los pies y/o manos para mejorar la circulación y así aliviar el estrés y promover la relajación.

sand light

Tallas disponibles / Available sizes

36-45 (Negro/Black · Marino/Navy)

36-41 (Lima/Lime · Fucsia · Blanco/White · Gris/Grey)

711
Fucsia



714
Gris



710
Lima



715
Marino



713
Blanca



712
Negro



COLOURS

EQUIPO DE PROTECCIÓN INDIVIDUAL EPI, CLASE 1



Tallas disponibles / Available sizes

34/35 · 36/37 · 38/39 · 40/41 · 42/43 · 44/45 · 46/47



231
Verde
Green



237
Azul
blue



241
Negro
Black

Los atractivos zuecos de esta línea son esterilizables en autoclave y pueden lavarse en lavadora a más de 90° C. Su comodidad se completa con una larga lista de prestaciones: elásticos, ligeros, indeformables, antiestáticos, antideslizantes y resistentes a la abrasión.

TIRAS DISPONIBLES EN TODOS LOS COLORES

The attractive clogs in this range can be sterilised by autoclave and can be machine-washed at more than 90° C. Their comfort is augmented by a long list of features: elastic, light weight, they keep their Last, antistatic, non-slip and abrasion resistant.

STRIPS AVAILABLE IN ALL COLOURS

Peter Leguwood

FIN EXISTENCIAS END OF STOCK



Corrige la postura de tu cuerpo.
Corrects posture of your body.

Reduce la fatiga muscular de las piernas.
Reduce muscle fatigue in your legs.



Tallas disponibles / Available sizes
35 - 41



480
Blanco
White



482
Rosa
Pink



483
Rojo
Red



484
Azul
Blue



485
Azul Marino
Navy Blue



487
Negro
Black



CRETA

Tallas / Sizes: 35-41
Ancho/Wide: 15
Color / Colour: Gris/Grey



MARLENE

Tallas / Sizes: 35-41
Ancho/Wide: 15
Color / Colour: Gris/Grey



JUDY

Tallas / Sizes: 35-41
Ancho/Wide: 15
Color / Colour: Oro/Gold



ICARIA

Tallas / Sizes: 35-41
Ancho/Wide: 15
Color / Colour: Oro/Gold



SHIRLEY

Tallas / Sizes: 35-41
Ancho/Wide: 15
Color / Colour: Nude



JESSICA

Tallas / Sizes: 35-41
Ancho/Wide: 15
Color / Colour: Gris/Grey



SANTORINI

Tallas / Sizes: 35-41
Ancho/Wide: 15
Color / Colour: Cobre/Cooper



INGRID

Tallas / Sizes: 35-41
Ancho/Wide: 15
Color / Colour: Beige



AUDREY

Tallas / Sizes: 35-41
Ancho/Wide: 15
Color / Colour: Hielo/Ice



VIVIEN

Tallas / Sizes: 35-41
Ancho/Wide: 20
Color / Colour: Hielo/Ice



NUCIA

Tallas / Sizes: 35-41
Ancho/Wide: 14
Color / Colour: Cobre/Cooper



MIJAS

Tallas / Sizes: 35-41
Ancho/Wide: 14
Color / Colour: Oro/Gold



RIVER

Tallas / Sizes: 35-41
Ancho/Wide: 14
Color / Colour: Plata/Silver



JAPON

Tallas / Sizes: 35-41
Ancho/Wide: 20
Color / Colour: Plata / Silver



TASOS

Tallas / Sizes: 35-41
Ancho/Wide: 15
Color / Colour: Azul/Blue



SAMOA

Tallas / Sizes: 35-41
Ancho/Wide: 14
Color / Colour: Camel



ANTILLAS

Tallas / Sizes: 35-41
Ancho/Wide: 14
Color / Colour: Oro/Gold



SAVANA

Tallas / Sizes: 35-41
Ancho/Wide: 14
Color / Colour: Camel



AVA

Tallas / Sizes: 35-41
Ancho/Wide: 15
Color / Colour: Beige



LAUREN

Tallas / Sizes: 35-41
Ancho/Wide: 15
Color / Colour: Gris/Grey



RITA

Tallas / Sizes: 35-41
Ancho/Wide: 15
Color / Colour: Gris/Grey



GRACE

Tallas / Sizes: 35-41
Ancho/Wide: 15
Color / Colour: Teja/Tile



CORAL

Tallas / Sizes: 35-41
Ancho/Wide: 15
Color / Colour: Coral



VIRGINIA

Tallas / Sizes: 35-41
Ancho/Wide: 15
Color / Colour: Salinas



TULIPAN

Tallas / Sizes: 35-41
Ancho/Wide: 14
Color / Colour: Azul/Blue



SKORPIOS

Tallas / Sizes: 35-41
Ancho/Wide: 14
Color / Colour: Plata/Silver



MAUNA

Tallas / Sizes: 35-41
Ancho/Wide: 15
Color / Colour: Rojo/Red



ASTER

Tallas / Sizes: 39-46
Ancho/Wide: 17
Color / Colour: Negro / Black



JACINTO

Tallas / Sizes: 39-46
Ancho/Wide: 16
Color / Colour: Negro / Black



FENIX

Tallas / Sizes: 39-46
Ancho/Wide: 16
Color / Colour: Marrón / Brown



1701 MAILU 01

Tallas / Sizes: 35-41
Ancho/Wide: 14
Color / Colour: Negro / Black



1701 MAILU 04

Tallas / Sizes: 35-41
Ancho/Wide: 14
Color / Colour: Beige



1701 MAILU D59

Tallas / Sizes: 35-41
Ancho/Wide: 14
Color / Colour: Azul/Denim



704701

Tallas / Sizes: 35-41
Ancho/Wide: 15
Color / Colour: Marrón / Brown



704703

Tallas / Sizes: 35-41
Ancho/Wide: 15
Color / Colour: Negro / Black



704704

Tallas / Sizes: 35-41
Ancho/Wide: 15
Color / Colour: Beige



1701 MAILU D60

Tallas / Sizes: 35-41
Ancho/Wide: 14
Color / Colour: Amarillo/Yellow



4043 L45 H96

Tallas / Sizes: 35-41
Ancho/Wide: 14
Color / Colour: Liho Blanco



4855 COSMO H88

Tallas / Sizes: 35-41
Ancho/Wide: 14
Color / Colour: Taupe



112201

Tallas / Sizes: 35-41
Ancho/Wide: 15
Color / Colour: Negro / Black



112202

Tallas / Sizes: 35-41
Ancho/Wide: 15
Color / Colour: Azul / Blue



112203

Tallas / Sizes: 35-41
Ancho/Wide: 15
Color / Colour: Beige



4043 L45 RE

Tallas / Sizes: 35-41
Ancho/Wide: 14
Color / Colour: Rojo/Red



4053 01

Tallas / Sizes: 35-41
Ancho/Wide: 14
Color / Colour: Negro / Black



4053 26

Tallas / Sizes: 39-46
Ancho/Wide: 14
Color / Colour: Rojo/Red

FIN EXISTENCIAS END OF STOCK



4271 01

Tallas / Sizes: 35-41
Ancho/Wide: 14
Color / Colour: Negro / Black



4271 26

Tallas / Sizes: 35-41
Ancho/Wide: 14
Color / Colour: Rojo / Red



480 PIRATA

Tallas / Sizes: 35-46



530 GRAFITI

Tallas / Sizes: 35-46



533 NEW MEDICAL

Tallas / Sizes: 35-46



535 CATRINAS

Tallas / Sizes: 35-41



FLIP FLOP DARK CHERRY

3XS -M/L



FLIP FLOP DEEP OCEAN

3XS -4XL



FLIP FLOP MIDNIGHT BLACK

3XS -4XL



WAR002M

Tallas / Sizes: 36-42
Ancho/Wide: W(15)
Color / Colour: Peach Grey



WAA132M TRAVEL BOUND

Tallas / Sizes: 36-43
Ancho/Wide: W(15)
Color / Colour: Cream



W3239 TRAVEL WALKER

Tallas / Sizes: 35-43
Ancho/Wide: 14
Color / Colour: Celeste / Ligth Blue



WBA032M

Tallas / Sizes: 35-42
Ancho/Wide: W(15)
Color / Colour: Gris/Grey



W3840

Tallas / Sizes: 35-42
Ancho/Wide: X(16)
Color / Colour: Azul/Blue



WBA012M

Tallas / Sizes: 37-41
Ancho/Wide: W(15)
Color / Colour: Grey-Mint



MBA042K TREKKING

Tallas / Sizes: 41-49
Ancho/Wide: X3E (17)
Color / Colour: Gris/Grey



MAA092M VIATOR FUSE

Tallas / Sizes: 41-50
Ancho/Wide: X3E (17)
Color / Colour: Black red

Tabla de hormas (largo) Length lasts list

ÍNDICE DE HORMAS DE SEÑORA & CABALLERO

HORMAS	35	36	37	38	39	40	41	42	43	44	45	46	47	48	49	50
232	23.1	23.8	24.5	25.2	25.9	26.6	27.3									
277	23.1	23.8	24.5	25.2	25.9	26.6	27.3	28	28.7	29.4	30.1	30.8				
309	22.6	23.3	24	24.7	25.4	26.1	26.8									
324	23.1	23.8	24.5	25.2	25.9	26.6	27.3	28	28.7	29.4	30.1	30.8				
333	22.6	23.3	24	24.7	25.4	26.1	26.8									
357					26.3	27	27.7	28.4	29.1	29.8	30.5	31.2				
483	22.6	23.3	24	24.7	25.4	26.1	26.8									
651	23.4	23.8	24.5	25.2	25.9	26.6	27.3									
652	21.6	22.3	23	23.7	24.4	25.1	25.8									
682	23.1	23.8	24.5	25.2	25.9	26.6	27.3									
703	23.1	23.8	24.5	25.2	25.9	26.6	27.3									
848	22.6	23.3	24	24.7	25.4	26.1	26.8									
869	21.6	22.3	23	23.7	24.4	25.1	25.8									
884	23.1	23.8	24.5	25.2	25.9	26.6	27.3									
922	23.1	23.8	24.5	25.2	25.9	26.6	27.3									
964	23.1	23.8	24.5	25.2	25.9	26.6	27.3									
1513	23.6	24.3	25	25.7	26.4	27.1	27.8									
1517	23.3	24	24.7	25.4	26.1	26.8	27.5									
1645					26.4	27.1	27.8	28.5	29.2	29.9	30.6	31.3				
2670	23.1	23.8	24.5	25.2	25.9	26.6	27.3									
2670SP	23.1	23.8	24.5	25.2	25.9	26.6	27.3									
2681	23.1	23.8	24.5	25.2	25.9	26.6	27.3									
4048	22.6	23.3	24	24.7	25.4	26.1	26.8									
15/081	23.1	23.8	24.5	25.2	25.9	26.6	27.3									
20/078	23.1	23.8	24.5	25.2	25.9	26.6	27.3									
25/041	23.1	23.8	24.5	25.2	25.9	26.6	27.3									
60022-75743					25.1	25.8	26.5	27.2	27.9	28.6	29.3	30	30.7			
232075		22.8	23.5	24.2	24.9	25.6	26.3	27	27.7	28.4	29.1	29.8				
Z	23.1	23.8	24.5	25.2	25.9	26.6	27.3	28	28.7	29.4	30.1	30.9	31.6			
JU	23.1	23.8	24.5	25.2	25.9	26.6	27.3	28	28.7							
CRO	22.6	23.3	24	24.7	25.4	26.1	26.8	27.5	28.3	29	29.7	30.4	31.1			
PLASTO FINA	22.6	23.3	24	24.7	25.4	26.1	26.8	27.5	28.3	29	29.7	30.4	31.1	31.8		
PLASTO ANCHA	23.1	23.8	24.5	25.2	25.9	26.6	27.3	28	28.7	29.4	30.1	30.8	31.5	32.2		
BS5A9389	22.6	23.3	24	24.7	25.4	26.1	26.8									
BKE	23.5	24.2	24.9	25.6	26.3	27	27.7	28.4	29.1	29.8	30.5	31.2				

HORMAS	30	31	32	33	34											
BKE	20	20,7	21,4	22,1	22,8	26,6	27,3									

Tabla de hormas (perímetro) Perimeter lasts list

ÍNDICE DE HORMAS DE SEÑORA & CABALLERO

HORMAS	35	36	37	38	39	40	41	42	43	44	45	46	47
232	22.8	23.2	23.6	24	24.4	24.8	25.2						
277	23.2	23.6	24	24.4	24.8	25.2	25.6	26	26'4	26'8	27'2	27'6	
309	22.5	22.9	23.3	23.7	24.1	24.5	24.9						
324	23.2	23.6	24	24.4	24.8	25.2	25.6	26	26'4	26'8	27'2	27'6	
357					28.2	28.6	29	29.4	29.8	30.2	30.6	31	
483	22.7	23.1	23.5	23.9	24.3	24.7	25.1						
651	22.2	22.6	23	23.4	23.8	24.2	24.6						
652	23.5	23.9	24.3	24.7	25.1	25.5	25.9						
682	24.2	24.6	25	25.4	25.8	26.2	26.6						
703	22.9	23.3	23.7	24.1	24.5	24.9	25.3						
848	22.7	23.1	23.5	23.9	24.3	24.7	25.1						
869	22.9	23.3	23.7	24.1	24.5	24.9	25.3						
884	23.2	23.6	24	24.4	24.8	25.2	25.6						
922	26.5	26.9	27.3	27.7	28.1	28.5	28.9						
964	25.4	25.8	26.2	26.6	27	27.4	27.8						
1513	22.5	22.9	23	23.4	23.8	24.2	24.6						
1517	22.5	22.9	23	23.4	23.8	24.2	24.6						
1645					24.5	24.9	25.3	25.7	26.1	26.5	26.9	27.3	
2670	22.3	22.7	23.1	23.5	23.9	24.3	24.7						
2670SP	22.7	23.1	23.5	23.9	24.3	24.7	25						
2681	22.8	23.2	23.6	24	24.4	24.8	25.2						
4048	21.5	21.9	22.3	22.7	23.1	23.5	23.9						
15/081	21.5	21.9	22.3	22.7	23.1	23.5	23.9						
20/078	21.7	22.1	22.5	22.9	23.3	23.7	24.1						
25/041	21.7	22.1	22.5	22.9	23.3	23.7	24.1						
60022 -75743					24.5	24.9	25.3	25.7	26.1	26.5	26.9	27.3	
232075		23.1	23.4	23.7	24.1	24.4	24.7	25	25.3	25.6	26	26.3	
Z	23.7	24.1	24.5	24.9	25.3	25.7	26.1	26.5	26.9	27.3	27.7	28.1	28.5
JU	24.7	25.1	25.5	25.9	26.4	26.8	27.2	27.6	28				
CRO		23.2	23.6	24	24.4	24.8	25	25.3	25.7	26.1	26.5	26.9	27.3
PLASTO FINA	23.7	24.1	24	24.4	24.4	25	25.4	25.8	26.2	26.6	27	27.4	27.8
PLASTO ANCHA	24.2	24.6	25	25.4	25.8	26.2	26.6	27	27.4	27.8	28.2	28.6	29
BS5A9389	22.9	23.3	23.7	24.1	24.5	24.9	25.3						
BKE	23,7	24,1	24,5	24,9	25,3	25,7	26,1	26,5	26,9	27,3	27,7	28,1	

HORMAS	30	31	32	33	34										
BKE	21,7	22,1	22,5	22,9	23,3	26,6	27,3								

Como tomar las medidas




clement
SALUS



cuida

Asociación para
el cuidado de la
calidad de vida



ENTIDAD ASOCIADA



ASOCIADO A
INESCOP

INSTITUTO TECNOLÓGICO
DEL CALZADO Y CONEXAS

SALUS SHOES, S.L.

Peña del Sol, 3C · Polígono Industrial Salinetas
Apartado de Correos 425 · 03610 Petrel (Alicante)
T +34 966 953 100 · F +34 966 953 103 · M +34 672 326 046
clementsalus@clementsalus.com

www.clementsalus.com