

clement  
**SALUS**



2020

*Primavera Verano • Spring Summer*



# INDEX

MUJER • WOMAN	3
CABALLERO • MEN	51
MODELOS CORRECTORES	57
COMODAS • COMFORTABLE	58
ORTHOFEET	66
ARCOPEDICO	69
SALAMANDER	75
PROPET	78
TELIC	93
ZUECOS • CLOGS	95
CALCETINES • SOCKS	110
NIGHT BRA	111
ALMOHADAS • PILLOWS • PLANTGEL	112
ROPA LABORAL • WORKWEAR	113
A MEDIDA • CUSTOM MADE	119
TABLA HORMAS • LASTS TABLE	122
FIN DE EXISTENCIAS	125

Tiene en sus manos el nuevo catálogo de verano 2020.  
Fresco, vivo y lleno de color para sus sentidos.

En Clement Salus nos renovamos temporada tras temporada para adaptarnos al más exigente de los mercados, con la certeza de que los tiempos nos reclaman nuevos retos.

Nuestro principal objetivo es llegar a los más altos grados de bienestar y confort para sus pies.

Para ello, buscamos los últimos avances y novedades en materiales técnicos, sin renunciar, en ningún momento, a las tendencias en moda.

Nuestro calzado está fabricado con suelas con amplias bases antideslizantes que aportan seguridad al caminar; con contrafuertes semirígidos que garantizan la estabilidad en caso de uso de ortesis plantares; utilizamos pieles que cumplen con los más exigentes estándares de calidad y forros de microfibra sensación piel 100% transpirables con capacidad de absorción de hasta ocho veces su peso en agua con efecto termoregulador.

Ponemos a su disposición nuestro **DEPARTAMENTO DE CALZADO A MEDIDA** que, bajo un estricto estudio y presupuesto, aportará soluciones individualizadas a cada caso.

En Clement Salus diseñamos y fabricamos en España y todos nuestros productos están sometidos a estrictos controles, tanto en su proceso de producción, como en su acabado, como en el impacto medio ambiental.

Tenemos tres grandes retos:

1. Evitar que un pie normal se convierta en pie de riesgo.
2. Que en un pie de riesgo aparezca una úlcera.
3. Que la úlcera termine en amputación.

Con ayuda de nuestros técnicos, especialistas en salud, diseñadores y operarios lo conseguimos día a día.

Los colores en las fotos pueden diferir ligeramente de los colores reales del producto. Son posibles ligeras diferencias de tono entre distintas partidas de pieles.

Condiciones especiales de envío para las siguientes secciones:

COMODAS, ARCOPÉDICO, PROPET, SALAMANDER, ORTHOFEET, ZUECOS LIGHT Y ZUECOS ZERO.

“Los pedidos serán de dos pares o de un par junto con otro de otra sección”



MUJER·WOMAN



## NUCIA PALA LYCRA ELÁSTICA

Ref: 2092

Tallas / Sizes: 35-41

Ancho / Wide: 14

Horma / Last: 651

Color / Colour: Cobre / Copper

**CON PLANTILLA EXTRAÍBLE**

Tacón / Heel

5 cm



## MIJAS PALA LYCRA ELÁSTICA

Ref: 2093

Tallas / Sizes: 35-41

Ancho / Wide: 14

Horma / Last: 651

Color / Colour: Oro / Gold

**CON PLANTILLA EXTRAÍBLE**

Tacón / Heel

5 cm



## ARUBA

Ref: 2171

Tallas / Sizes: 35-41

Ancho / Wide: 14

Horma / Last: GNDN

Color / Colour: Plata / Silver

**CON PLANTILLA EXTRAÍBLE**

Tacón / Heel

3.5 cm



## SAMOA

Ref: 2169

Tallas / Sizes: 35-41

Ancho / Wide: 14

Horma / Last: GNDN

Color / Colour: Camel

**CON PLANTILLA EXTRAÍBLE**

Tacón / Heel

3,5 cm



## RIVER

Ref: 2153

Tallas / Sizes: 35-41

Ancho / Wide: 14

Horma / Last: 333

Color / Colour: Plata / Silver

**CON PLANTILLA EXTRAÍBLE**

Tacón / Heel  
4 cm



**NEW**

## SKORPIOS PALA LYCRA ELÁSTICA

Ref: 421127

Tallas / Sizes: 35-41

Ancho / Wide: 14

Horma / Last: 333

Color / Colour: Plata / Silver

**CON PLANTILLA EXTRAÍBLE**

Tacón / Heel  
4 cm







## ANTILLAS

Ref: 2155

Tallas / Sizes: 35-41

Ancho / Wide: 14

Horma / Last: 651

Color / Colour: Oro / Gold

**CON PLANTILLA EXTRAÍBLE**

Tacón / Heel  
5 cm





## CORFU PALA LYCRA ELÁSTICA

**NEW**

Ref: 421126

Tallas / Sizes: 34-42


Ancho / Wide: 14

Horma / Last: 232

Color / Colour: Plata / Silver

**CON PLANTILLA EXTRAÍBLE**

Tacón / Heel  
5 cm





## LILIA

Ref: 411130

Tallas / Sizes: 35-41

Ancho / Wide: 15

Horma / Last: 15/081

Color / Colour: Camel

**CON PLANTILLA EXTRAÍBLE**

Cuña / Heel  
2 cm



# KALAMOS

**NEW**

Ref: 421129

Tallas / Sizes: 35-41

Ancho / Wide: 16

Horma / Last: 2670SP

Color / Colour: Plata / Silver

**CON PLANTILLA EXTRAÍBLE**

Cuña / Heel  
2,5 cm





## SAVANA

Ref: 2150

Tallas / Sizes: 35-41

Ancho / Wide: 14

Horma / Last: 2670

Color / Colour: Camel

**CON PLANTILLA EXTRAÍBLE**

Cuña / Heel  
3 cm



**KYRA**

**NEW**

Ref: 421130

Tallas / Sizes: 35-41

Ancho / Wide: 14

Horma / Last: 2670

Color / Colour: Negro / Black

**CON PLANTILLA EXTRAÍBLE**

Cuña / Heel  
3 cm





## **DALIA LYCRA LATERAL JUANETE**

Ref:411117

Tallas / Sizes: 35-41

Ancho / Wide: 15

Horma / Last: 652

Color / Colour: Negro / Black

**CON PLANTILLA EXTRAÍBLE**

Cuña / Heel

3 cm



**SANTORINI LYCRA LATERAL JUANETE**

Ref: 421111

Tallas / Sizes: 35-41

Ancho / Wide: 15

Horma / Last: 652

Color / Colour: Cobre / Copper

**CON PLANTILLA EXTRAÍBLE**



Cuña / Heel  
3 cm







# EL PIE DIABETICO

## CONSEJOS PARA SU CUIDADO

1

- Limar las uñas de forma recta.
- Lavar diariamente los pies, secar cuidadosamente entre los dedos.
- Utilice agua templada y jabón neutro.

2

- Inspeccionar diariamente el estado de los pies con el fin de buscar erosiones, rasguños, heridas, úlceras, si es necesario utilizando un espejo.



3

- Comprar los zapatos a la hora del día que los tenga mas hinchados.
- EL zapato es el que se debe adaptar al pie y nunca el pie al zapato.
- Usar calzado de buena calidad.
- Acomodar el calzado nuevo poco a poco.
- EL calzado debe ser comodo, que no apriete y permita movilidad en los dedos.
- Use calzado sin costuras internas, flexibles, ligeros, transpirables y antideslizantes.



4

- Ir al podólogo con regularidad.
- Ante cualquier herida o lesión acudir al especialista.
- Aplicar crema hidratante a diario.



**NEW**

## **THERASIA PALA LYCRA ELÁSTICA**

Ref. 421123

Tallas / Sizes: 35-41

Ancho / Wide: 15

Horma / Last: 652

Color / Colour: Negro / Black

**CON PLANTILLA EXTRAÍBLE**

Cuña / Heel  
3 cm



## CALA PALA LYCRA ELÁSTICA

Ref. 411123


Tallas / Sizes: 35-41

Ancho / Wide: 15

Horma / Last: 652

Color / Colour: Azul / Blue

CON PLANTILLA EXTRAÍBLE



Cuña / Heel  
3 cm



**NEW**

**KEROS PALA LYCRA ELÁSTICA**

Ref. 421132

Tallas / Sizes: 35-41

Ancho / Wide: 15

Horma / Last: 652

Color / Colour: Rojo / Red  
**CON PLANTILLA EXTRAÍBLE**



Cuña / Heel  
3 cm





---

**PALA LYCRA ELÁSTICA**  
Tallas / Sizes: 35-41  
Ancho / Wide: 15  
Horma / Last: 652  
**CON PLANTILLA EXTRAÍBLE**

---



**TACOMA**  
Ref: 2165  
Negro / Black



**GRANADA**  
Ref: 2167  
Burdeos / Bordeaux



**MIRAMAR**  
Ref: 2166  
Gris pardo / Taupe

**NEW**

**ICARIA**

Ref: 421131  
Beige/ Beige



Cuña / Heel  
3 cm

**PALA LYCRA ELÁSTICA**

Tallas / Sizes: 35-41

Ancho / Wide: 15

Horma / Last: 652

**CON PLANTILLA EXTRAÍBLE**

**NAVIA**

Ref: 2111  
Plomo / Lead

**NEW**

**TASOS**

Ref: 421119  
Azul / Blue



**LYCRA LATERAL JUANETE SALVIA**

Ref: 411133

Cuña / Heel  
3 cm

Tallas / Sizes: 35-41

Ancho / Wide: 15

Horma / Last: 848

Color / Colour: Plata / Silver

**CON PLANTILLA EXTRAÍBLE**



## PETUNIA LYCRA LATERAL JUANETE

Ref: 4111212

Tallas / Sizes: 35-41

Ancho / Wide: 15


Horma / Last: 652

Color / Colour: Plata / Silver

**CON PLANTILLA EXTRAÍBLE**

Cuña / Heel

3 cm







**GARDENIA**

Ref:4111105

Beige

**JAZMIN**

Ref: 411110

Red

Tallas / Sizes: 35-41

Ancho / Wide: 15

Horma / Last: 848

**CON PLANTILLA EXTRAÍBLE**

Cuña / Heel

3.5 cm



**NEW**

**MIKONOS**

Ref:421117

Tallas / Sizes: 35-41

Ancho / Wide: 15

Horma / Last: 848

Color / Colour: Plomo / lead  
CON PLANTILLA EXTRAÍBLE

Cuña / Heel

3,5 cm





**VIRGINIA**

Ref: 2163  
Salinas

**OCEAN**  
Ref: 2161  
Azul / Blue




**CORAL**  
Ref: 2162  
Coral

Tallas / Sizes: 35-41  
Ancho / Wide: 15  
Horma / Last: 652

**CON PLANTILLA EXTRAÍBLE**

Cuña / Heel  
3 cm



## HORTENSIA LATERALES LYCRA ELÁSTICA

Ref: 411120

Tallas / Sizes: 35-41

Ancho / Wide: 15

Horma / Last: 652

Color / Colour: Oro / Gold

**CON PLANTILLA EXTRAÍBLE**

Cuña / Heel

3 cm





**DENIA**

Ref: 2091

Azul marino / Navy Blue



**NEW**

**CRETA**

Ref: 4211101

Gris / Gray

**PALA LYCRA ELÁSTICA**

Cuña / Heel:  
3.5 cm

Tallas / Sizes: 35-41

Ancho / Wide: 14

Horma / Last: 884



**CON PLANTILLA EXTRAÍBLE**



**1956**

Negro / Black

**NEW**

**ALIMIA**

Ref: 421110

Beige / Beige

**PALA LYCRA ELÁSTICA**

Tallas / Sizes: 35-41

Ancho / Wide: 14

Horma / Last: 309

**CON PLANTILLA EXTRAÍBLE**

Cuña / Heel

3 cm



**AMARILIS**

Ref: 411139

Rojo / Red

**TULIPAN**

Ref: 411140

Azul / Blue



## SARIA PALA LYCRA ELÁSTICA

**NEW**

Ref:4211241

Tallas / Sizes: 35-41

Ancho / Wide: 14

Horma / Last: 309

**CON PLANTILLA EXTRAÍBLE**

Cuña / Heel

3 cm







**174**

Tallas / Sizes: 35-41

Ancho / Wide: 15

Horma / Last: 652

Color / Colour: Azul / Blue

**CON PLANTILLA EXTRAÍBLE**

Cuña / Heel

2 cm



**137**

Tallas / Sizes: 35-41

Ancho / Wide: 15

Horma / Last: 652

Color / Colour: Azul / Blue

**CON PLANTILLA EXTRAÍBLE**

Cuña / Heel

2 cm



## LIRIO

Cuña / Heel

2 cm



Ref: 411126

Tallas / Sizes: 35-41

Ancho / Wide: 15

Horma / Last: 652

Color / Colour: Negro / Black

**CON PLANTILLA EXTRAÍBLE**



**SIA**

**NEW**

Ref: 421133

Cuña / Heel

Tallas / Sizes: 35-41

2 cm

Ancho / Wide: 15

Horma / Last: 652



Color / Colour: Marron / Brown

**CON PLANTILLA EXTRAÍBLE**

**LATERALES LYCRA ELÁSTICA**

Tallas / Sizes: 35-41

Ancho / Wide: 15

Horma / Last: 652

Cuña / Heel

3 cm

**CON PLANTILLA EXTRAÍBLE**



**704703**

Negro / Black



**SALUS** LA SALUD A TUS PIES  
www.clementsalus.com

CLEMENT

CLEMENT  
**SALUS**



**704701**

Marrón / Brown



**704704**

Beige / Beige

**NEW**

**RODAS**  
Ref:421135  
Beige/ Beige



**NEW**

**SIROS**  
Ref:421134  
Negro / Black

Tallas / Sizes: 35-41

Ancho / Wide: 14

Horma / Last: 309

**CON PLANTILLA EXTRAÍBLE**

\*Números del 31 al 34 y del 42 al 45  
disponibles por encargo



Cuña / Heel:  
2 cm

# NUESTROS MODELOS

## **SUPER ANCHOS**

CAPACIDAD EXTRA ANCHA  
ESPECIALMENTE INDICADOS PARA:



PROBLEMAS  
EN DEDOS  
MENORES

DEDOS EN  
MARTILLO

DEDOS EN  
GARRA

EDEMAS

DEFORMIDADES  
CONGÉNITAS

PIE DIABÉTICO  
Y SENSIBLE

UÑAS  
HIPERTRÓFICAS

NEUROMA  
DE MORTON

PIE  
REUMÁTICO

METATARSALGIA

CLINODACTILIA

HALLUX  
VALGUS  
(JUANETES)



## MARBELLA


Ref. 2098

Tallas / Sizes: 35-41

Ancho / Wide: 22

Horma / Last: 964

Color / Colour: Plomo/Lead  
CON PLANTILLA EXTRAÍBLE



Tacón / Heel  
3.5 cm



**AZALEA** LATERALES LYCRA ELÁSTICA

Ref: 411137

Tallas / Sizes: 35-41

Ancho / Wide: 20

Horma / Last: 682

Color / Colour: Beige

**CON PLANTILLA EXTRAÍBLE**



Cuña / Heel  
3.5 cm

**NEW**

**ZANTE** LATERALES LYCRA ELÁSTICA

Ref: 421106

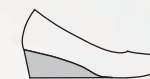
Tallas / Sizes: 35-41

Ancho / Wide: 20

Horma / Last: 682

Color / Colour: Plata / Silver

**CON PLANTILLA EXTRAÍBLE**



Cuña / Heel  
3.5 cm





## BEGONIA PALA LYCRA ELÁSTICA

Ref:411132

Tallas / Sizes: 35-41

Ancho / Wide: 20

Horma / Last: 682

Color / Colour: Oro / Gold

**CON PLANTILLA EXTRAÍBLE**

Cuña / Heel

3.5 cm





**NEW**

**SYRNA PALA LYCRA ELÁSTICA**



Cuña / Heel  
3.5 cm

Ref: 421102

Tallas / Sizes: 35-41

Ancho / Wide: 20

Horma / Last: 682

Color / Colour: Negro / Black

**CON PLANTILLA EXTRAÍBLE**



## AZUCENA PALA LYCRA ELÁSTICA

Ref:411101

Cuña / Heel  
3.5 cm

Tallas / Sizes: 35-41

Ancho / Wide: 20

Horma / Last: 682

Color / Colour: Oro / Gold  
**CON PLANTILLA EXTRAÍBLE**



**NEW**

## SALAMINA PALA LYCRA ELÁSTICA

Ref:421103

Cuña / Heel

Tallas / Sizes: 35-41

3.5 cm

Ancho / Wide: 20



Horma / Last: 682

Color / Colour: Negro / Black

**CON PLANTILLA EXTRAÍBLE**



## TRINIDAD PALA LYCRA ELÁSTICA

Ref: 2157

Tallas / Sizes: 35-41

Ancho / Wide: 20

Horma / Last: 682

Color / Colour: Plata / Silver

**CON PLANTILLA EXTRAÍBLE**

Cuña / Heel

3.5 cm



## ALHELI PALA LYCRA ELÁSTICA

Ref: 411142

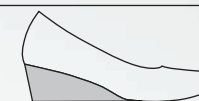
Tallas / Sizes: 35-41

Ancho / Wide: 20

Horma / Last: 682

Color / Colour: Cobre / Copper

**CON PLANTILLA EXTRAÍBLE**



Cuña / Heel  
3.5 cm



**NEW**

## ITACA PALA LYCRA ELÁSTICA

Ref: 421107

Tallas / Sizes: 35-41

Ancho / Wide: 20

Horma / Last: 682

Color / Colour: Oro / Gold

**CON PLANTILLA EXTRAÍBLE**

Cuña / Heel  
3.5 cm





## CHARLESTON

Ref: 2156

Tallas / Sizes: 35-41

Ancho / Wide: 20

Horma / Last: 682

Color / Colour: Negro / Black

**CON PLANTILLA EXTRAÍBLE**

Tacón / Heel

3.5 cm





# NUESTROS CLASICOS

CLEMENT  
SALUS







### 7044HB (Caballero) PALA GRANO ARROZ

Ref. 7044HB

Ancho / Wide: 16

Tallas / Sizes: 39-46

Horma / Last: 277

Color / Colour: Negro / Black

**CON PLANTILLA EXTRAÍBLE**



Cuña / Heel:  
2 cm



### 7045 PALA LYCRA ELÁSTICA

Ref. 7045

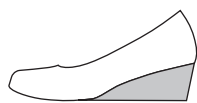
Tallas / Sizes: 35-41

Ancho / Wide: 15

Horma / Last: 652

Color / Colour: Negro / Black

**CON PLANTILLA EXTRAÍBLE**



Cuña / Heel:  
3 cm



### 7044 PALA GRANO ARROZ

Ref. 7044

Tallas / Sizes: 35-41

Ancho / Wide: 15

Horma / Last: 652

Color / Colour: Negro / Black

**CON PLANTILLA EXTRAÍBLE**



Cuña / Heel:  
3 cm



## 1 UNISEX FORRO PLASTAZOTE

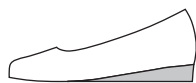
Tallas / Sizes: 33-48

Horma: PLASTO FINA · Ancho/Wide: 16

Horma: PLASTO ANCHA · Ancho/Wide: 18

Color / Colour: Negro / Black

**CON PLANTILLA EXTRAÍBLE**



Cuña / Heel:  
2 cm



## 2 UNISEX FORRO PLASTAZOTE

Tallas / Sizes: 33-48

Horma: PLASTO FINA · Ancho/Wide: 16

Horma: PLASTO ANCHA · Ancho/Wide: 18

Color / Colour: Negro / Black

**CON PLANTILLA EXTRAÍBLE**



Cuña / Heel:  
2 cm



## 216 PALA LYCRA ELÁSTICA / UNISEX

Tallas / Sizes: 33-48

Ancho / Wide: 16

Horma / Last: PLASTO FINA

Color / Colour: Negro / Black

**CON PLANTILLA EXTRAÍBLE**



Cuña / Heel:  
2 cm



## 1235 UNISEX PALA LYCRA ELÁSTICA

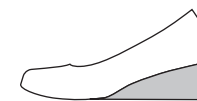
Ancho / Wide: 16

Horma: 277 · Tallas / Sizes: 39 - 46

Horma: 324 · Tallas / Sizes: 35 - 38

Color / Colour: Negro / Black

**CON PLANTILLA EXTRAÍBLE**



Cuña / Heel:  
3 cm



### 7040

Ancho / Wide: 16

Horma / Last: 277 • Tallas / Sizes: 39-46

Horma / Last: 324 • Tallas / Sizes: 35-38

Color / Colour: Negro / Black

**CON PLANTILLA EXTRAÍBLE**



Cuña / Heel:  
2 cm



### 7041

Ancho / Wide: 16

Horma / Last: 277 • Tallas / Sizes: 39-46

Horma / Last: 324 • Tallas / Sizes: 35-38

Color / Colour: Negro / Black

**CON PLANTILLA EXTRAÍBLE**



Cuña / Heel:  
2 cm



### 1234

Ancho / Wide: 16

Horma / Last: 277 • Tallas / Sizes: 39-46

Horma / Last: 324 • Tallas / Sizes: 35-38

Color / Colour: Negro / Black

**CON PLANTILLA EXTRAÍBLE**



Cuña / Heel:  
2 cm



### 1259 PALA LYCRA ELÁSTICA

Tallas / Sizes: 33-43

Ancho / Wide: 14

Horma / Last: 232

Color / Colour: Negro / Black

**CON PLANTILLA EXTRAÍBLE**



Tacón / Heel:  
4 cm

# HOMBRE-MEN





## **SEGRE** PALA LYCRA ELÁSTICA

Ref: 4021381

Tallas / Sizes: 39-46

Ancho / Wide: 16

Horma / Last: 75743

Color / Colour: Marron / Brown

**CON PLANTILLA EXTRAÍBLE**



## **ESLA** PALA LYCRA ELÁSTICA

Ref: 4021371

Tallas / Sizes: 39-46

Ancho / Wide: 16

Horma / Last: 75743

Color / Colour: Negro / Black

**CON PLANTILLA EXTRAÍBLE**

## JACINTO

---

Ref: 411143

Tallas / Sizes: 39-46

Ancho / Wide: 16

Horma / Last: 75743

Color / Colour: Negro / Black

**PLANTILLA EXTRAÍBLE**

---



## ASTER

---

Ref: 411144

Tallas / Sizes: 39-46

Ancho / Wide: 16

Horma / Last: CRO

Color / Colour: Negro / Black

**PLANTILLA EXTRAÍBLE**

---



### **398** PALA LYCRA ELÁSTICA

Ref. 398

Tallas / Sizes: 39-46

Ancho / Wide: 17

Horma / Last: CRO

Color / Colour: Negro / Black

**CON PLANTILLA EXTRAÍBLE**



### **397** PALA LYCRA ELÁSTICA

Ref. 397

Tallas / Sizes: 39-46

Ancho / Wide: 17

Horma / Last: CRO

Color / Colour: Negro / Black

**CON PLANTILLA EXTRAÍBLE**



### **ODIEL**

Ref:402140

Tallas / Sizes: 39-46

Ancho / Wide: 16

Horma / Last: 75743

Color / Colour: Negro / Black

**CON PLANTILLA EXTRAÍBLE**

54 ●●●● HOMBRE MEN



### **307**

Tallas / Sizes: 38-48

Ancho / Wide: 17

Horma / Last: CRO

Color / Colour: Negro / Black

**CON PLANTILLA EXTRAÍBLE / PISO SUELA CUERO**

**TACÓN DESMONTABLE**

## **NALON** ULTRACAPACIDAD

Ref: 402139


Tallas / Sizes: 39-46

Ancho / Wide: 22

Horma / Last: 357

Color / Colour: Negro / Black

**DOBLE PLANTILLA EXTRAÍBLE**



CAPACIDAD PARA PIE EXTRA-ANCHO  
PLANTILLA DE AMORTIGUACIÓN  
CONTRAFUERTE ESTABILIZADOR  
FORRO ABSORBENTE





## FENIX

Ref. 399

Tallas / Sizes: 39-48

Ancho / Wide: 15

Horma / Last: CZF001

Color / Colour: Marrón / Brown

CON PLANTILLA EXTRAÍBLE



**NEW**

## TILOS

Ref. 421136

Tallas / Sizes: 39-46

Ancho / Wide: 17

Horma / Last: CRO

Color / Colour: Negro / Black

CON PLANTILLA EXTRAÍBLE

# MODELOS CORRECTORES



**628**

Tallas / Sizes: 26 - 40

Horma / Last: DAFO

Ancho / Wide: 14

Color / Colour: Negro / Black

**BOTA FABRICADA ESPECIALMENTE PARA ORTESIS TIPO DAFO**  
Apertura total en el empeine mediante velcros y cremallera trasera para facilitar la introducción de la orteisis.



**1021**

Tallas / Sizes: 14 - 40

Horma / Last: NEUTRA

Ancho / Wide: 14

Color / Colour: Blanco / White

**DISPONIBLE PARA DERROTADOR TIBIAL**  
**AVAILABLE FOR TIBI SPLINTS**



**1023**

Tallas / Sizes: 14 - 44

Horma / Last: SEPARADORA

Ancho / Wide: 14

Color / Colour: Blanco / White

**SÓLO FABRICADOS LOS NÚMEROS PARES.**  
**JUST MANUFACTURED EVEN NUMBERS.**



**1025**

Tallas / Sizes: 21-41

Horma / Last: NEUTRA

Ancho / Wide: 14

Color / Colour: Blanco / White

clement  
**SALUS**  
● ● ● ●



**COMODAS** · **COMFORTABLE** ·



## DIANA

Ref: CMD004 AZ  
Tallas / Sizes: 35-41  
Ancho: 16  
Color / Colour: Marino/Navy



## DIANA

Ref: CMD004 BE  
Tallas / Sizes: 35-41  
Ancho: 16  
Color / Colour: Beige/Beige



## DIANA

Ref: CMD004 NE  
Tallas / Sizes: 35-41  
Ancho: 16  
Color / Colour: Negro/Black



## SOFY

Ref: CMD006  
Tallas / Sizes: 35-41  
Ancho: 16  
Color / Colour: Negro/Black



## SOFY

Ref: CMD006  
Tallas / Sizes: 35-41  
Ancho: 16  
Color / Colour: Azul / Blue



**1227**

Tallas / Sizes: 36-48

Ancho: **Extra Wide (20)**

Color / Colour: Negro / Black - Gris / Grey

**CON PLANTILLA EXTRAÍBLE**



**VESTA**

**Ref: CMD018**

Tallas / Sizes: 36-48

Ancho: **Extra Wide (20)**

Color / Colour: Negro / Black

**CON PLANTILLA EXTRAÍBLE**



**CETUS**

**Ref: CMD019**

Tallas / Sizes: 36-48

Ancho: **Extra Wide (20)**

Color / Colour: Negro / Black

**CON PLANTILLA EXTRAÍBLE**



**MODELO 1227**



## MARY

**Ref: CMD003**

Tallas / Sizes: 35-41

Ancho: 16

Color / Colour: Negro / Black



## MARY

**Ref: CMD003**

Tallas / Sizes: 35-41

Ancho: 16

Color / Colour: Azul / Blue



## ATENEA

**Ref: CMD014**

Tallas / Sizes: 35-41

Ancho: 16

Color / Colour: Azul / Blue



## ATENEA

**Ref: CMD015**

Tallas / Sizes: 35-41

Ancho: 16

Color / Colour: Negro / Black



**MODELO CETUS**





## IRIS

Ref: CMD007  
Tallas / Sizes: 35-41  
Ancho: 16  
Color / Colour: Beige



## IRIS

Ref: CMD007  
Tallas / Sizes: 35-41  
Ancho: 16  
Color / Colour: Azul / Blue



## 1031

Tallas / Sizes: 35-41  
Ancho: 16  
Color / Colour: Negro / Black



## SELENE

Ref: CMD017  
Tallas / Sizes: 35-41  
Ancho: 16  
Color / Colour: Azul / Blue



## WALLABY

Ref: CMD001  
Tallas / Sizes: 35-41  
Ancho: 16  
Color / Colour: Negro / Black



## WALLABY

Ref: CMD001  
Tallas / Sizes: 35-41  
Ancho: 16  
Color / Colour: Marino / Navy

**1122**

Tallas / Sizes: 35-41

Ancho / Wide: 114

Horma / Last : D10975

Color / Colour : Beige - azul - negro / Beige - Blue - Black

**CON PLANTILLA EXTRAIBLE**





MEDICAL  
CARE



HEALTH



Ortho  Feet <sup>®</sup>

We Care Heart And Sole



### AVERY ISLAND

Numeración: 40-47  
Ancho: 2E (20)  
Color: Negro/ Black



### SORRENTO OUTDOOR

Numeración: 40-47  
Ancho: 2E (20)  
Color: Marrón / Brown  
**WATERPROOF**



### SPRINT

Numeración: 40-47  
Ancho: 2E (20)  
Color: Gris / Grey



### MONTEREY

Numeración: 40-47  
Ancho: 2E (20)  
Color: Negro/ Black





**TIVOLI**

Numeración: 36-41  
Ancho: 2E (20)  
Color: Negro / Black



**TAHOE**

Numeración: 36-41  
Ancho: 2E (20)  
Color: Negro - Black



**CHATTANOOGA**

Numeración: 36-41  
Ancho: 2E (20)  
Color: Negro / Black



**MARI JANE BLUE**

Numeración: 36-41  
Ancho: 2E (20)  
Color: Azul / Blue



**BREEZE STRETCHABLE**

Numeración: 35-44  
Ancho: 2E (20)  
Color: Negro / Black



**VERVE**

Numeración: 36-41  
Ancho: 2E (20)  
Color: Turquesa / Turquoise



**A'RCO PEDICO®**

*Healthy footwear*





**A'RCOPEDICO®**

**4785L79F84**

Tallas / Sizes: 35-41  
Ancho / Wide: 14  
Horma / Last: ARC  
Color / Colour: Beige  
CON PLANTILLA EXTRAÍBLE



**4765L78F82**

Tallas / Sizes: 35-41  
Ancho / Wide: 14  
Horma / Last: ARC  
Color / Colour: Azul / Blue  
CON PLANTILLA EXTRAÍBLE



**4765L78F84**

Tallas / Sizes: 35-41  
Ancho / Wide: 14  
Horma / Last: ARC  
Color / Colour: Beige  
CON PLANTILLA EXTRAÍBLE



LYTECH es un producto ecológico, reciclable y amigo de la naturaleza. Su membrana de alta tecnología se produce con materiales biodegradables cuyos componentes se degradan espontáneamente a través de la acción bacteriana. Los productos Lytech son sometidos a un gran número de pruebas de laboratorio, las cuales exigen un nivel considerable de resistencia a la ruptura, al despegado, no inhibidor de la transpiración y con total ausencia de sustancias nocivas para la piel y el medio ambiente.





**4043L45E99**

Tallas / Sizes: 35-41  
Ancho / Wide: 14  
Horma / Last: ARC  
Color / Colour: Roja flores / Red  
CON PLANTILLA EXTRAÍBLE



**4855COSMOE86**

Tallas / Sizes: 35-41  
Ancho / Wide: 14  
Horma / Last: ARC  
Color / Colour: Azul - blanca / Blue - white  
CON PLANTILLA EXTRAÍBLE



**4271L18F97**

Tallas / Sizes: 35-41  
Ancho / Wide: 14  
Horma / Last: ARC  
Color / Colour: Beige  
CON PLANTILLA EXTRAÍBLE



**4043L45E96**

Tallas / Sizes: 35-41  
Ancho / Wide: 14  
Horma / Last: ARC  
Color / Colour: Negra flores / Black  
CON PLANTILLA EXTRAÍBLE



**4271**

Tallas / Sizes: 35-42  
Ancho / Wide: 14  
Horma / Last: ARC  
Color / Colour: Cereza / Cherry  
CON PLANTILLA EXTRAÍBLE



**4271**

Tallas / Sizes: 35-42  
Ancho / Wide: 14  
Horma / Last: ARC  
Color / Colour: Negro / Black  
CON PLANTILLA EXTRAÍBLE







**4053L51E81**

Tallas / Sizes: 35-42  
Ancho / Wide: 14  
Horma / Last: ARC  
Color / Colour: Burdeos  
CON PLANTILLA EXTRAÍBLE



**4053L51F05**

Tallas / Sizes: 35-42  
Ancho / Wide: 14  
Horma / Last: ARC  
Color / Colour: Beige flores  
CON PLANTILLA EXTRAÍBLE



**4053**

Tallas / Sizes: 35-42  
Ancho / Wide: 14  
Horma / Last: ARC  
Color / Colour: Rojo / Red  
CON PLANTILLA EXTRAÍBLE



**4053**

Tallas / Sizes: 35-42  
Ancho / Wide: 14  
Horma / Last: ARC  
Color / Colour: Negro/ Black  
CON PLANTILLA EXTRAÍBLE



### 4671LEINAE83

Tallas / Sizes: 35-41  
Ancho / Wide: 14  
Horma / Last: ARC  
Color / Colour: Beige-Oro  
CON PLANTILLA EXTRAÍBLE

NEW



### 4835CLIPE85

Tallas / Sizes: 35-41  
Ancho / Wide: 14  
Horma / Last: ARC  
Color / Colour: Beige-Oro  
CON PLANTILLA EXTRAÍBLE

NEW



### 4671LEINAF15

Tallas / Sizes: 35-41  
Ancho / Wide: 14  
Horma / Last: ARC  
Color / Colour: Azul Flores  
CON PLANTILLA EXTRAÍBLE

NEW



### 4671LEINAF03

Tallas / Sizes: 35-41  
Ancho / Wide: 14  
Horma / Last: ARC  
Color / Colour: Negro Flores  
CON PLANTILLA EXTRAÍBLE

NEW



**4101**

Tallas / Sizes: 35-42

Ancho / Wide: 14

Horma / Last: ARC

Colores / Colours: 01 Negro / Black

CON PLANTILLA EXTRAÍBLE



**CITY**

Ref. 2071

Tallas / Sizes: 35-42

Ancho / Wide: 14

Horma / Last: ARC

Color / Colour: Arena / Sand

CON PLANTILLA EXTRAÍBLE



**CITY**

Ref. 2071

Tallas / Sizes: 35-42

Ancho / Wide: 14

Horma / Last: ARC

Color / Colour: 2F Negro / Black

CON PLANTILLA EXTRAÍBLE



**SALAMANDER**





**SALAMANDER**



**32-15501**

Tallas / Sizes: 36-42  
Color / Colour: Jeans



**31-40201**

Tallas / Sizes: 41-46  
Color / Colour: Red



**32-15501**

Tallas / Sizes: 36-42  
Color / Colour: Safari



**32-15501**

Tallas / Sizes: 36-42  
Color / Colour: Nero





SALAMANDER



**31-40204**

Tallas / Sizes: .39-46  
Color / Colour: Grey



**31-40201**

Tallas / Sizes: 39-46  
Color / Colour: TDM



**31-40205**

Tallas / Sizes: 41-46  
Color / Colour: Dark Grey

**NEW**



**31-56301**

Tallas / Sizes: 41-46  
Color / Colour: Green navy

**NEW**



**SALAMANDER**



**31-5890101**

Tallas / Sizes: 40-47 · Ancho / Wide: M (15)  
Color / Colour: Black



**31-5890104**

Tallas / Sizes: 40-48 · Ancho / Wide: M (15)  
Color / Colour: Brown



**31-6900101**

Tallas / Sizes: 40-46 · Ancho / Wide: M (15)  
Color / Colour: Black



**31-6900104**

Tallas / Sizes: 40-45 · Ancho / Wide: M (15)  
Color / Colour: Noce

**Propét**®







### WAA102M · RUNNING

Tallas / Sizes: 35-42  
 Ancho / Wide: W (15)  
 Colores / Colours: Negro-Gris / Black -Grey  
**CON DOBLE PLANTILLA EXTRAÍBLE**



### WAA022M · RUNNING

Tallas / Sizes: 35-43  
 Ancho / Wide: W (15)  
 Colores / Colours: Gris- Baya / Grey-Berry  
 Rejilla transpirable sin costuras  
**CON DOBLE PLANTILLA EXTRAÍBLE**



### WAA072 · RUNNING

Tallas / Sizes: 35-43  
 Ancho / Wide: W (15)  
 Colores / Colours: Blanco / White  
**CON DOBLE PLANTILLA EXTRAÍBLE**



### WAA072 · RUNNING

Tallas / Sizes: 35-43  
 Ancho / Wide: W (15)  
 Colores / Colours: Negro- Baya / Black Berry  
**CON DOBLE PLANTILLA EXTRAÍBLE**





**WAA002M** Black

Tallas / Sizes: 35-43

Ancho / Wide: 14

**CON PLANTILLA EXTRAÍBLE**



**WAA002M** Oro / Gold



**WAA002M** Plata / Silver

## WAS002M



Tallas / Sizes: 35-42  
Ancho / Wide: W (15)  
Color / Colour: Gris / Grey  
**CON PLANTILLA EXTRAÍBLE**



## WAA012

Color / Colour: Azul / Blue · Tallas / Sizes: 35-43 · Ancho/Wide W(15)



## WAT012M

Color / Colour: Arcoiris / Rainbow · Tallas / Sizes: 35-43 · Ancho/Wide W(15)



## WAA012

Color / Colour: Negro / Black · Tallas / Sizes: 35-43 · Ancho/Wide W(15)

## WAT062M



Tallas / Sizes: 35-43

Ancho / Wide: W (15)

CON PLANTILLA EXTRAÍBLE

**NEW**



WAT062M - Coral



WAT062M - Blue



**W3239 ALL BLACK**

Tallas / Sizes: 36-42  
Ancho / Wide: 14  
Color / Colour: Negro / Black  
**CON PLANTILLA EXTRAÍBLE**



**W3239 TRAVEL WALKER**

Tallas / Sizes: 35-43  
Ancho / Wide: 14  
Color / Colour: Rojo / Red  
**CON PLANTILLA EXTRAÍBLE**



**W3239 TRAVEL WALKER**

Tallas / Sizes: 35-43  
Ancho / Wide: 14  
Color / Colour: Plata / Silver  
**CON PLANTILLA EXTRAÍBLE**



**W3239 TRAVEL WALKER**

Tallas / Sizes: 35-43  
Ancho / Wide: 14  
Color / Colour: Taupe  
**CON PLANTILLA EXTRAÍBLE**



**W3239 TRAVEL WALKER**

Tallas / Sizes: 35-43  
Ancho / Wide: 14  
Color / Colour: Blanco / White  
**CON PLANTILLA EXTRAÍBLE**



**W3239 TRAVEL WALKER**

Tallas / Sizes: 35-43  
Ancho / Wide: 14  
Color / Colour: Marino / Navy  
**CON PLANTILLA EXTRAÍBLE**



**W3239 TRAVEL WALKER**

Tallas / Sizes: 35-43  
Ancho / Wide: 14  
Color / Colour: Celeste  
**CON PLANTILLA EXTRAÍBLE**



**W3239 TRAVEL WALKER**

Tallas / Sizes: 35-43  
Ancho / Wide: 14  
Color / Colour: Negro / Black  
**CON PLANTILLA EXTRAÍBLE**





### WAA112M

Tallas / Sizes: 35-43

Ancho / Wide: W(15)

Color / Colour: Denim

CON PLANTILLA EXTRAÍBLE



### WAA112M

Tallas / Sizes: 35-43

Ancho / Wide: W(15)

Color / Colour: Negro / Black

CON PLANTILLA EXTRAÍBLE



### WAR002M CON PLANTILLA EXTRAIBLE

Tallas / Sizes: 36-43

Ancho / Wide: W (15)

Color / Colour: Rosa-Gris / Peach-Grey



### WAR002M CON PLANTILLA EXTRAIBLE

Tallas / Sizes: 36-43

Ancho / Wide: W (15)

Color / Colour: Negro / Black





### W3840

Tallas / Sizes: 35-43  
 Ancho / Wide: X (16)  
 Color / Colour: Negro / Black  
**CON PLANTILLA EXTRAÍBLE**



### W3845

Tallas / Sizes: 35-43  
 Ancho / Wide: X (16)  
 Color / Colour: Blanco / White  
**CON PLANTILLA EXTRAÍBLE**



### W3845

Tallas / Sizes: 35-43  
 Ancho / Wide: X (16)  
 Color / Colour: Negro / Black  
**CON PLANTILLA EXTRAÍBLE**



### W3840

Tallas / Sizes: 35-42  
 Ancho / Wide: X (16)  
 Color / Colour: Blanco / White  
**CON PLANTILLA EXTRAÍBLE**



### W3841

Tallas / Sizes: 35-42  
 Ancho / Wide: X (16)  
 Color / Colour: Indigo  
**CON PLANTILLA EXTRAÍBLE**



### W3902

Tallas / Sizes: 36-42  
 Ancho / Wide: X (16)  
 Color / Colour: Negro / Black  
**CON PLANTILLA EXTRAÍBLE**



### W3902

Tallas / Sizes: 35-43  
 Ancho / Wide: X (16)  
 Color / Colour: Blanco / White  
**CON PLANTILLA EXTRAÍBLE**



### W2034

Tallas / Sizes: 35-42  
 Ancho / Wide: X (16)  
 Color / Colour: Negro / Black  
**CON PLANTILLA EXTRAÍBLE**



### W2034

Tallas / Sizes: 35-42  
 Ancho / Wide: X (16)  
 Color / Colour: Blanco / White  
**CON PLANTILLA EXTRAÍBLE**





### W3840

Tallas / Sizes: 35-43  
Ancho / Wide: X (16)  
Colores / Colours: Azul / Blue  
**CON PLANTILLA EXTRAÍBLE**



### WPED6

Tallas / Sizes: 36-42  
Ancho / Wide: X (16)  
Color / Colour: Negro / Black



### WPRX40

Tallas / Sizes: 35-43  
Ancho / Wide: W (15)  
Colores / Colours: Gris / Grey  
**CON PLANTILLA EXTRAÍBLE**



### W3254

Tallas / Sizes: 35-43  
Ancho / Wide: W (15)  
Color / Colour: Negro / Black  
**CON PLANTILLA EXTRAÍBLE**



### W3254

Tallas / Sizes: 35-43  
Ancho / Wide: W (15)  
Colores / Colours: Taupe  
**CON PLANTILLA EXTRAÍBLE**



### W03007

Tallas / Sizes: 35-43  
Ancho / Wide: W (15)  
Color / Colour: Gris / Grey  
**CON PLANTILLA EXTRAÍBLE**



### W03007

Tallas / Sizes: 35-43  
Ancho / Wide: W (15)  
Color / Colour: Gun smoke  
**CON PLANTILLA EXTRAÍBLE**







**Propét**<sup>®</sup>



### MAA082M

Tallas / Sizes: 39-50

Ancho / Wide: M (15)

Color / Colour: Verde militar / Army Green

CON PLANTILLA EXTRAÍBLE



### MAA082M

Tallas / Sizes: 39-50

Ancho / Wide: M (15)

Color / Colour: Marino / Navy

CON PLANTILLA EXTRAÍBLE



### M3200

Tallas / Sizes: 39-49

Ancho / Wide: M (15)

Color / Colour: Azul / Blue

CON PLANTILLA EXTRAÍBLE



### MAA073M

Tallas / Sizes: 41-47

Ancho / Wide: WE (16)

Color / Colour: Marino / Navy

CON PLANTILLA EXTRAÍBLE





### MCA012L ORSON

Tallas / Sizes: 41-49  
Ancho / Wide: WE (16)  
Colores / Colours: Negro / Black  
**CON PLANTILLA EXTRAÍBLE**



### MCA012L

Tallas / Sizes: 41-49  
Ancho / Wide: WE (16)  
Colores / Colours: Marrón / Brown  
**CON PLANTILLA EXTRAÍBLE**



### MCA013L

Tallas / Sizes: 41-49  
Ancho / Wide: WE (16)  
Color / Colour: Marrón / Brown  
**CON PLANTILLA EXTRAÍBLE**



### M3232

Tallas / Sizes: 39-49  
Ancho / Wide: X (16)  
Colores / Colours: Negro / Black  
**CON PLANTILLA EXTRAÍBLE**



### M3239 ALL BLACK

Tallas / Sizes: 39-49  
Ancho / Wide: X (16)  
Color / Colour: Negro / Black  
**CON PLANTILLA EXTRAÍBLE**



### M3210

Tallas / Sizes: 39-49  
Ancho / Wide: M (15)  
Color / Colour: Marino / Navy  
**CON PLANTILLA EXTRAÍBLE**





### MF023

Tallas / Sizes: 39-49  
Ancho / Wide: 3XE (17)  
Color / Colour: Negro / Black  
**CON PLANTILLA EXTRAÍBLE**



### M3704

Tallas / Sizes: 39-51  
Ancho / Wide: 3XE (17)  
Color / Colour: Negro / Black  
**CON PLANTILLA EXTRAÍBLE**



### MF016

Tallas / Sizes: 40-49  
Ancho / Wide: 3XE (17)  
Color / Colour: Negro / Black  
**CON PLANTILLA EXTRAÍBLE**



### M3206

Tallas / Sizes: 39-49  
Ancho / Wide: 3XE (17)  
Color / Colour: Marrón / Brown  
**CON PLANTILLA EXTRAÍBLE**



### M3910

Tallas / Sizes: 39-50  
Ancho / Wide: 3XE (17)  
Color / Colour: Negro / Black  
**CON PLANTILLA EXTRAÍBLE**



### M1267

Tallas / Sizes: 39-51  
Ancho / Wide: XX5E (18)  
Color / Colour: Negro / Black  
**CON PLANTILLA EXTRAÍBLE**



### M3705

Tallas / Sizes: 39-51  
Ancho / Wide: 3XE (17)  
Color / Colour: Negro / Black  
**CON PLANTILLA EXTRAÍBLE**



### M4404

Tallas / Sizes: 39-45  
Ancho / Wide: M (15)  
Color / Colour: Negro / Black  
**CON PLANTILLA EXTRAÍBLE**





### MAA102M

Tallas / Sizes: 39-49  
Ancho / Wide: W (16)  
Color / Colour: Gris / Grey  
**DOBLE PLANTILLA EXTRAÍBLE**



### M2034

Tallas / Sizes: 39-49  
Ancho / Wide: 3XE (17)  
Color / Colour: Negro / Black - Blanco / White  
**CON PLANTILLA EXTRAÍBLE**



### M3598 • TREKKING

Tallas / Sizes: 41-49  
Ancho / Wide: X3E (17)  
Color / Colour: Gris/Grey  
**CON PLANTILLA EXTRAÍBLE • WATERPROOF**



### MF001

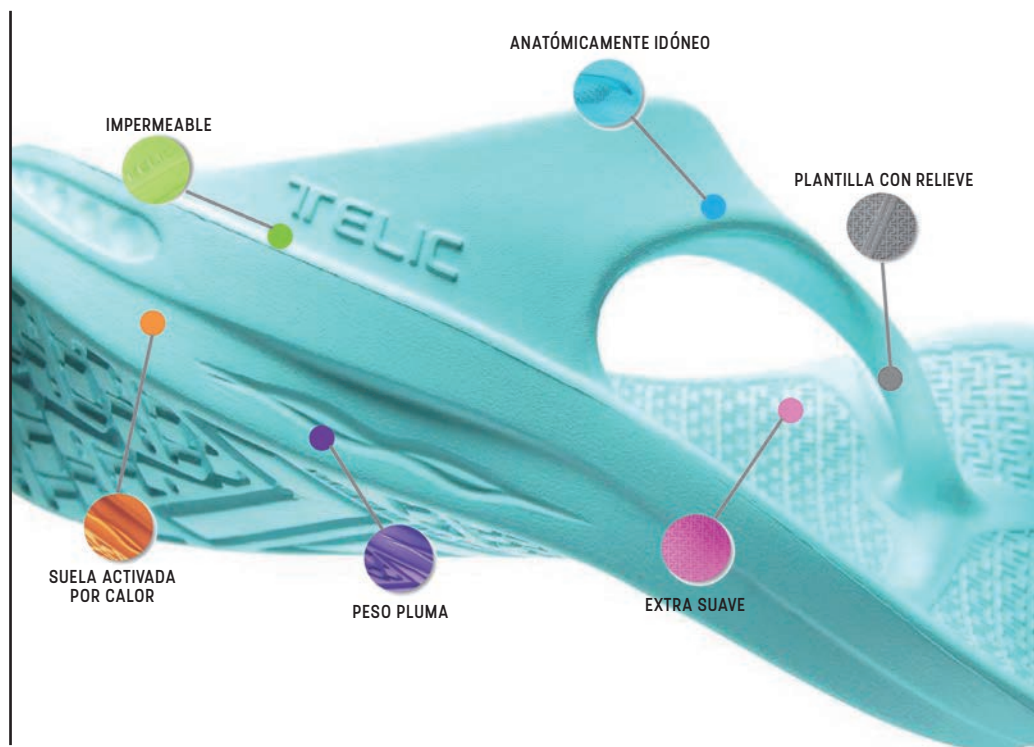
Tallas / Sizes: 39-50  
Ancho / Wide: M (15)  
Color / Colour: Black  
**CON PLANTILLA EXTRAÍBLE**



### MBA042K • TREKKING

Tallas / Sizes: 41-49  
Ancho / Wide: X3E (17)  
Color / Colour: Gris/Grey  
**CON PLANTILLA EXTRAÍBLE • WATERPROOF**





**NOVALON™**, MATERIAL PATENTADO.

Novalon™ ha sido testado para mejorar el impacto, manteniendo sus propiedades de absorción de golpes durante más tiempo. Es extra suave ya porta una buena pisada y elasticidad a cualquier tipo de pie, lo que permite un ajuste seguro ante cualquier obstáculo. Novalon™ es antialérgico y además está hecho sin látex ni toxinas.

#### TALLAS

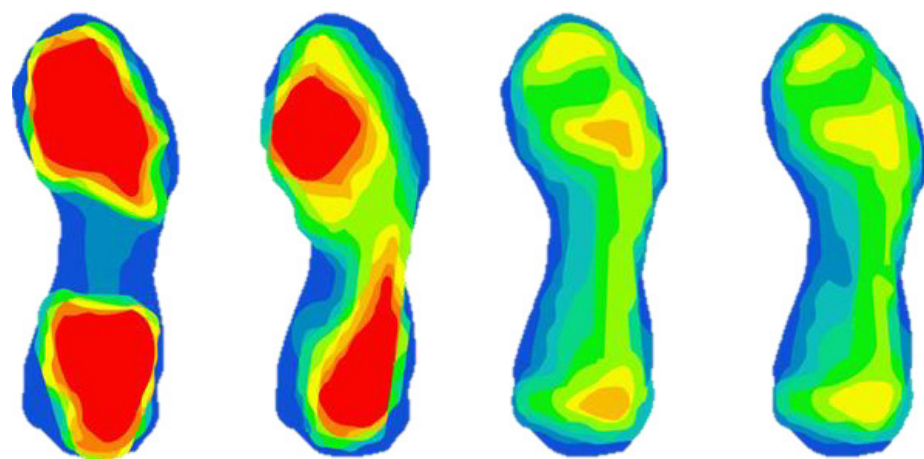
TELIC	3XS	2XS	XS	S	M	ML	L	XL	2XL	3XL	4XL
EUR	35	34/37	38	39	40/41	42	43	44/45	46	47	48/49
cm	22.5	23.3	24.1	25	25.9	26.7	27.6	28.4	29.3	30.1	31

LAVABLE EN FRIO / NO SECAR AL SOL

### DISTRIBUCIÓN DEL PESO Y LA PRESIÓN

Gracias a la tecnología patentada del NOVALON™, éste gráfico virtual muestra que apenas hay puntos de presión mientras se utilizan las TELIC.

PIE NORMAL      PIE de ATLETA      \*PIE TELIC Inmediatamente      \*PIE TELIC Tras 30 min. de uso



PRESIÓN MINIMA PRESIÓN MÁXIMA

### PROPIEDADES, CARACTERÍSTICAS Y CUIDADOS

- 1.-Una de las propiedades del **NOVALON™** es que se activa con calor para adaptarse al pie del usuario.
- 2.-Se recomienda no exponer al sol por periodos largos. (Ver etiqueta adjunta al producto)
- 3.-El material se contrae cuando se exponen a un calor superior a 50 grados, sobre todo en colores oscuros y siempre que no estén puestas en los pies.
- 4.-Gracias a esta adaptación que se produce con el calor corporal, este producto absorbe el impacto de la pisada.
- 5.-Producto antialérgico. Sin látex ni toxinas.
- 6.-Lavar en frío.



FLIP FLOP BLANCO NIEVE / SNOW WHITE  
3XS -4XL



FLIP FLOPMIDNIGHT NEGRO / BLACK  
3XS -4XL



SLIDE MIDNIGHT NEGRO / BLACK  
2XS -4XL



FLIP FLOP LAGUNA DE AGUA / AQUA LAGOON  
3XS -M/L



FLIP FLOP OCEANO MUERTO / DEEP OCEAN  
3XS -4XL



FLIP FLOP DELFÍN GRIS DOLPHIN GREY  
3XS -4XL



FLIP FLOP PERLA ROSA / PINK PEARL  
3XS -M/L



FLIP FLOP CERZA OSCURA DARK CHERRY  
3XS -M/L



FLIP FLOP LIMA / KEY LIME  
3XS -M/L

clement  
**SALUS**





# ZUECOZEROplus

Tallas disponibles / Available sizes **35 - 46**

LAVABLE EN FRIO · NO SECAR AL SOL

EQUIPO DE PROTECCIÓN INDIVIDUAL EPI, CLASE 1



**470**  
Blanco  
White



**471**  
Negro  
Black



**472**  
Azul Marino  
Navy Blue



**474**  
Granate  
Garnet



**475**  
Lila  
Violet



**476**  
Verde  
Green



Diseño con una horma mucho más estilizada y que se adapta perfectamente a tu pie.  
Formulación con nuevos materiales para hacer el newlight mucho más versátil y cómodo.

Planta basada en la reflexología\*, mejora tu salud masajeando la planta de tus pies.

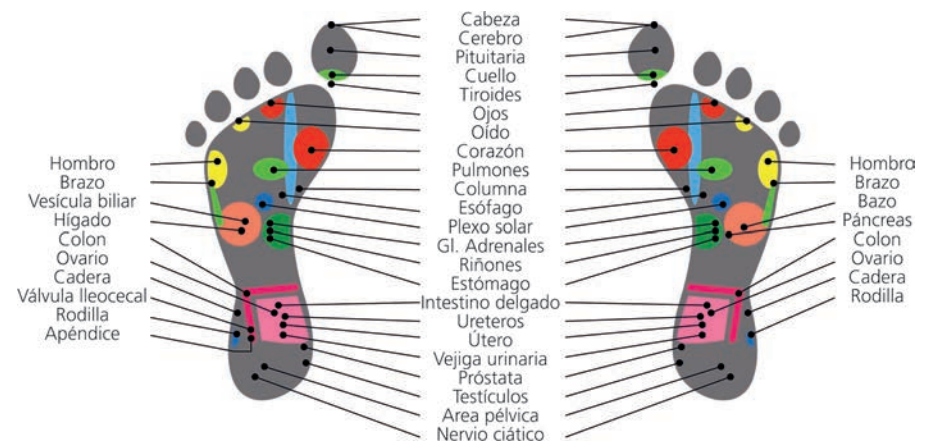
Planta antideslizante, mejorando así el agarre tanto en seco como mojado.

Tira trasera que mejora el ajuste total del pie.

Ideales para aquellas personas que permanezcan durante mucho tiempo de pie.

Muy versátiles, gran amplitud de campos de uso.

Fáciles de limpiar... ¡simplemente con agua!



\*REFLEXOLOGÍA: Masajes podales en los que se aplica presión en los puntos reflejos de los pies y/o manos para mejorar la circulación y así aliviar el estrés y promover la relajación.

clement  
**SALUS**



# Zueco: newlight

by clement salus

Tallas disponibles / Available sizes  
**35/36 · 37 · 38 · 39 · 40 · 41 · 42 · 43/44**

LAVABLE EN FRIO · NO SECAR AL SOL



**441**  
Rojo  
Red



**442**  
Verde  
Green



**443**  
Celeste  
Light Blue



**444**  
Granate  
Garnet



**445**  
Marino  
Navy Blue



**446**  
Blanco  
White



**447**  
Lila  
Violet



**448**  
Negro  
Black



Diseño con una horma mucho más estilizada y que se adapta perfectamente a tu pie.

Formulación con nuevos materiales para hacer el newlight mucho más versátil y cómodo.

Planta basada en la reflexología\*, mejora tu salud masajeando la planta de tus pies.

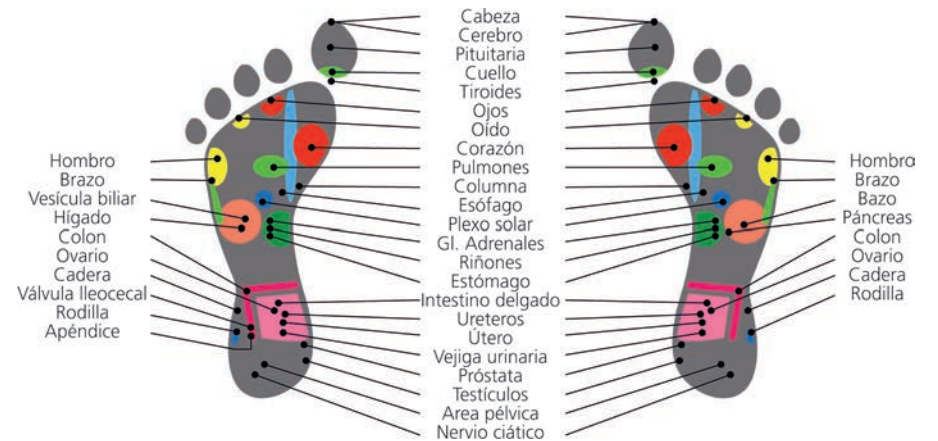
Planta antideslizante, mejorando así el agarre tanto en seco como mojado.

Tira trasera que mejora el ajuste total del pie.

Ideales para aquellas personas que permanezcan durante mucho tiempo de pie.

Muy versátiles, gran amplitud de campos de uso.

Fáciles de limpiar... ¡simplemente con agua!



\*REFLEXOLOGÍA: Masajes podales en los que se aplica presión en los puntos reflejos de los pies y/o manos para mejorar la circulación y así aliviar el estrés y promover la relajación.

Disponibles en Modelo ZEROplus y NewLIGHT

**480 ZERO**

Calaveras  
piratas



**481 ZERO**

Calaveras  
mexicanas



**479 ZERO**

**454 light**

Spring



**477 ZERO**

**452 light**

Mario



**478 ZERO**

**453 light**

Comic



**503 ZERO**

**508 light**

Hospi



**504 ZERO**

**509 light**

Camouflage



# sand light



**600**  
Lima / Lime



**601**  
Rosa / Pink



**602**  
Negro / Black



**603**  
Blanco / White



**605**  
Azul marino / Navy Blue



**604**  
Gris / Grey

**Seguro**  
Suela con un alto nivel de adherencia.  
Ideal para actividades al aire libre.

**Anatómico**  
Planta que se adapta  
a la forma de tus pies.

**Ligeros**  
Sandalias muy ligeras  
Mayor amortiguación  
Material que absorbe impactos.

**Regulable**  
Anchura regulable  
mediante hebillas.



sand  
light

Tallas disponibles / Available sizes  
36/37 · 38/39 · 40/41 · 42/43 · 44/45



# COLORS

EQUIPO DE PROTECCIÓN INDIVIDUAL EPI, CLASE 1



Tallas disponibles / Available sizes  
34/35 · 36/37 · 38/39 · 40/41 · 42/43 · 44/45 · 46/47



**231**  
Verde  
Green



**\*234**  
Celeste  
Light Blue



**\*235**  
Bordeos  
Bordeaux



**237**  
Azul  
blue



**\*238**  
Blanco  
white



**\*239**  
Rosa  
Pink



**240**  
Lila  
Violet



**241**  
Negro  
Black

**\* REF. 234 - 235 - 238 - 239 HASTA AGOTAR EXISTENCIAS**

Los atractivos zuecos de esta línea son esterilizables en autoclave y pueden lavarse en lavadora a más de 90° C. Su comodidad se completa con una larga lista de prestaciones: elásticos, ligeros, indeformables, antiestáticos, antideslizantes y resistentes a la abrasión.

**TIRAS DISPONIBLES EN TODOS LOS COLORES**

The attractive clogs in this range can be sterilised by autoclave and can be machine-washed at more than 90° C. Their comfort is augmented by a long list of features: elastic, light weight, they keep their Last, antistatic, non-slip and abrasion resistant.

**STRIPS AVAILABLE IN ALL COLOURS**



Peter Leguwood

ZUECOS

\*CLOGS\*



# Peter Leguwood



Corrige la postura de tu cuerpo.  
Corrects posture of your body.

Reduce la fatiga muscular de las piernas.  
Reduce muscle fatigue in your legs.



Tallas disponibles / Available sizes  
**35 - 41**



**480**  
Blanco  
White



**481**  
Lila  
Violet



**482**  
Rosa  
Pink



**483**  
Rojo  
Red



**484**  
Azul  
Blue



**485**  
Azul Marino  
Navy Blue



**486**  
Marrón  
Brown



**487**  
Negro  
Black

# Peter Legwood



**281** Pistacho / Pistacchio Green  
Tallas: 36-45



**280** Blanco / White  
Tallas: 35-45



**285** Rojo / Red  
Tallas: 35-44



**286** Naranja / Orange  
Tallas: 36-45



**287** Azul / Blue  
Tallas: 35-43



**288** Azul Marino / Navy Blue  
Tallas: 35-45



**289** Negro / Black  
Tallas: 38-44



**291** Pistacho / Pistacchio Green  
Tallas: 40-46



**290** Blanco / White  
Tallas: 36-45



**293** Lila / Lilac  
Tallas: 35-42



**294** Fucsia / Fuschia  
Tallas: 35-41



**295** Rojo / Red  
Tallas: 35-45



**296** Naranja / Orange  
Tallas: 35-44

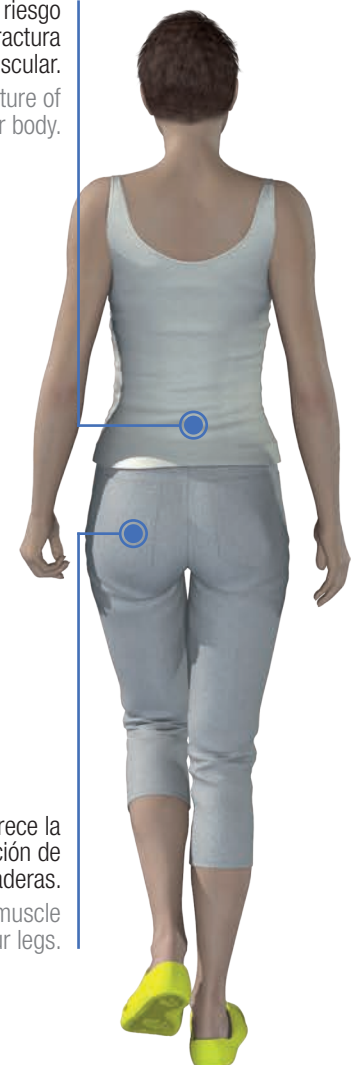


**297** Azul / Blue  
Tallas: 40-46



**299** Negro / Black  
Tallas: 35-46

Previene el riesgo de la contractura muscular.  
Corrects posture of your body.



Favorece la correcta rotación de las caderas.  
Reduce muscle fatigue in your legs.

AEQUOS SYSTEM es utilizado por muchos atletas profesionales como instrumento de trabajo después de una competición o un esfuerzo. Nuestros zapatos, ligeros y agradables al tacto, reducen los tiempos de recuperación de la fatiga y los pequeños traumas.

El calzado que caracteriza a AEQUOS SYSTEM esta hecho de Levirex®, material no-tóxico, antibacteriológico y completamente reciclable. Sus propiedades físicas y mecánicas permiten que dure mucho tiempo.

AEQUOS SYSTEM es un producto exclusivo de Peter Legwood, resultado de años de investigación del pie y sus movimientos.



# SANITARIO HEALTH

clement  
**SALUS**  
● ● ● ●

Siente la comodidad día a día.  
Feel the comfort every day.



**Ref. 262**

Tallas Sizes 35 - 41  
Horma Last 652 - Ancho Wide 15  
Color Blanco White Colour  
Doble plantilla extraíble. Double removable insole.



**Ref. 264**

Tallas Sizes 35-41  
Horma Last 652 - Ancho Wide 15  
Color: Azul Marino Navy Blue  
Doble plantilla extraíble. Double removable insole.



**Ref. 261**

Tallas Sizes 35-41  
Horma Last 652 - Ancho Wide 15  
Color Negro Black Colour  
Doble plantilla extraíble. Double removable insole.



**Ref. 266**

Tallas Sizes 35-41  
Horma Last 652 - Ancho Wide 15  
Color Burdeos Bordeaux Colour  
Doble plantilla extraíble. Double removable insole.



**Ref. 267 CABALLERO\***

Tallas Sizes 39-46  
Horma Last BIOCRO - Ancho Wide 16  
Color: Negro Black  
Con plantilla extraíble. Shoe with removable insole.



clement  
**SALUS**



**PEGASO**  
**Ref. 412124 CABALLERO**

Tallas Sizes 39-46  
Horma 232075 - Ancho Wide 16  
Color: Blanco / White  
Con plantilla extraíble. Shoe with removable insole.



**MARTE**  
**Ref. 402 CABALLERO**

Tallas Sizes 39-46  
Horma 232075 - Ancho Wide 16  
Color: Blanco / White  
Con plantilla extraíble. Shoe with removable insole.



**Ref. 114**

Tallas Sizes 35-41  
Horma Last JP001 - Ancho Wide 13  
Colores Blanco y azul Colours White and Blue



**Ref. 121**

Tallas Sizes 35-45  
Horma Last JP001 - Ancho Wide 13  
Colores Blanco y azul Colours White and Blue



**Ref. 100**

Tallas Sizes 35-42  
Horma Last JP001 - Ancho Wide 13  
Colores Blanco y azul Colours White and Blue



**Ref. 107**

Tallas Sizes 35-45  
Horma Last JP001 - Ancho Wide 13  
Colores Blanco y azul Colours White and Blue



**Ref. 105**

Tallas Sizes 33-45  
Horma Last JP001 - Ancho Wide 13  
Colores Blanco y azul Colours White and Blue



**Ref. 227**

Tallas Sizes 35-41  
Horma Last 869 - Ancho Wide 13  
Colores Blanco y azul Colours White and Blue  
Con plantilla extraible. Shoe with removable insole.



**Ref. 1239**

Tallas Sizes MS (38/39), MM (41/43), ML (44/46)  
Color Negro Black colour



**Ref. 1238**

Tallas Sizes WS (35/36), WM (37/38), WL (39/40)  
Color Negro Black colour



**Ref. 1280**

Tallas Sizes S (34/36) · M (37/39) · L (40/42)  
XL (42-45) · XXL (46-47)  
Ancho Wide 14  
Color Negro Black colour

# regenactiv



CALCETINES SPORT CLASSIC · Ref.: SL136R

## TALLAS Y COLORES

**COLORES:** Blanco y negro.

**ALTURA:** H5 (clásico /14-20cm sobre el calzado)

**TALLAS:** S - 35/38 M - 39/42 L - 43/46



Sin Costuras · Pie Diabético · Pielles Atópicas  
Seamless · Diabetic Foot · Atopic Skin


## CARACTERÍSTICAS

- Favorece que las pequeñas erosiones en la superficie de la piel puedan cicatrizar antes.
- **Amplio rango antibacteriano y antifúngico.**
  - Previene infecciones sobre lesiones y heridas en las pieles de personas diabéticas y delicadas.
  - Garantiza la eliminación de olores generados por el sudor y las supuraciones de posibles heridas.
- **Gran capacidad de absorción.**
  - Sensación fisiológica de confort al eliminar las posibles fuentes de humedad de la piel.
  - Previene la irritación dérmica por contacto así como el sobrecalentamiento.
  - Gracias al agente activo presente en la fibra orgánica se evita las irritaciones al contacto con pieles sensibles debido a su biocompatibilidad.

## ERGONOMÍA

- Gracias al innovador sistema de fabricación de las prendas se garantiza una gran adaptabilidad al cuerpo.
- Previene las rozaduras gracias a la tecnología de confección sin costuras.

## TECNOLOGÍA



- 1ª capa:** hilado natural aditivado con quitina, en contacto directo con la piel, biodegradable y antimicrobiano.
- 2ª capa:** hilado de poliamida ionizado con plata y elastómero, que formando la trama central del tejido le confiere de una gran adaptabilidad y efecto antibacteriano.
- 3ª capa:** hilado de poliamida para refuerzo en los puntos con una mayor fricción de la prenda.

## PRODUCTO PATENTADO

Nº de patente: P200803598. LICENCIA 5947-PS

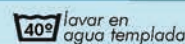
Avalado por:



## COMPOSICIÓN

77% Viscosa - 21% Poliamida - 2% Elastano

## LAVADO



## ICONOGRAFÍA



VESTIR CLASSIC  
Ref.: SL138R



SPORT TOBILLERO  
Ref.: SL131R

## TALLAS Y COLORES

**COLORES:** Negro

**ALTURA:** H6 (clásica/14-20cm sobre el calzado)

**TALLAS:** S - 35/38 M - 39/42 L - 43/46



## TALLAS Y COLORES

**COLORES:** Blanco y Negro

**ALTURA:** H3 (clásica/6cm sobre el calzado)

**TALLAS:** S - 35/38 M - 39/42 L - 43/46





**NightBra**  
Diseño Dra. Elisa Fernández

**Nightbra:** sujetador antiarrugas de la zona pectoral supramamaria.

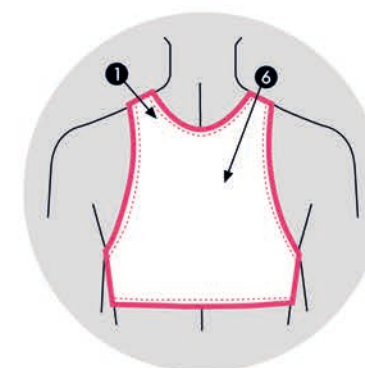
**Ventajas:**

Previene las arrugas en el escote.  
Atenúa las arrugas existentes.  
Relaja la espalda.  
No afecta a la mama.  
Indicado a cualquier edad.  
Indicado en la lactancia.  
Coadyuvante en mamoplastia de aumento.

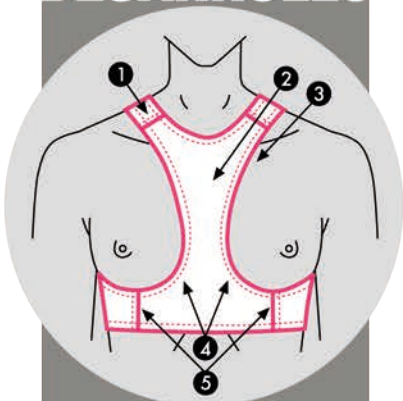


TALLA	Contorno (bajo pecho)
XXS	De 68 a 72 cm
XS	73 a 78 cm
S	79 a 83 cm
M	84 a 88 cm
L	89 a 93 cm
XL	94 a 98 cm
XXL	Más de 99 cm

**IMPORTANTE:** Caso de tener algún "kilito de más", el sujetador podría crearle marcas por presión. Rogamos solicite la talla inmediatamente superior. (Ejemplo: hasta 40 años, altura: 160 cm., peso ideal 50-52Kg.)



**DESARROLLO**



Si observamos a una mujer en decúbito lateral, vemos cómo la mama superior se desplaza hacia la inferior, ejerciendo una presión sobre la piel y tejidos subyacentes, siendo esta presión continua la causa de las arrugas en esta zona.

**NightBra HA SIDO DISEÑADO CON EL PROPÓSITO DE EVITAR LA PRESENCIA DE ARRUGAS EN LA ZONA PECTORAL**

supramamaria de la mujer, zona en la que, debido a la posición lateral que suele adoptar al acostarse, se producen pliegues y arrugas que, mantenidas durante 8 horas de sueños, se hacen totalmente manifiestas, no existiendo en la actualidad tratamiento quirúrgico que pueda resolver el problema.

Para solucionar este desplazamiento, hemos diseñado un sujetador con las siguientes características: ausencia de "copas", ya que su utilidad va a ser fundamentalmente nocturna. Su parte delantera se adhiere íntimamente a la piel en el área intermamaria (2), siguiendo el contorno interno de las mismas (4), sin presionarlas y desplazándose hacia el hombro (3). Va a ser precisamente el hombro el auténtico "sostén" de la zona a tratar.

La posición de los tirantes está pensada para que, con los movimientos de los brazos durante el sueño, no se desplacen (1). La unión de las partes delantera y trasera se efectúa sobre el tercio interno de la clavícula, lugar con

oquedad, lo que evita la presión cutánea.

La unión de los componentes anterior y posterior, se establece bajo las mamas, ya que esta zona es la de menor índice de presión durante la noche.

El componente trasero cubre justamente la zona dorsal (5), la que más se afecta durante el día como consecuencia de las malas posiciones y el peso de las mamas. Los arcos laterales se sitúan a 3 cms. del borde interno del omóplato, con lo que se evita del desplazamiento, cubriendo y relajando la zona dorsal que padece habitualmente de contracturas y artrosis (6).

Una vez realizado este estudio

anatómico, se pensó en el tipo de material a utilizar. El material utilizado no forma pliegues, arrugas y/o desplazamientos. Colocación de un ribete para materno adaptado. Sin bordes que se superponen a los sujetadores de día para evitar la presión mantenida en dichas zonas.

El sujetador ha sido probado por mujeres de distinta complejión física y edad, siendo su aceptación buena o muy buena, salvo una minoría a la que se brindó su utilización y después de escasos días de prueba, abandonaron el estudio. Hay que destacar que estas mujeres no eran las adecuadas ya que la estética y la salud no era realmente una preocupación para ellas.

COLORES Tensión moderada. Muy cómodo y de gran elasticidad.



NOCHE NEGRO • COMPOSICIÓN: 74%PA, 26% EA Lycra



**KIT SILICONA MEDIUM  
SILICONE MEDIUM KIT**

Ref. 61000101

PESO WEIGHT 200 gr.



**ALMOHADA VISCOELÁSTICA CERVICAL  
CERVICAL VISCOELASTIC PILLOW**

MEDIDAS: 50cm - 70cm



**ALMOHADA VISCOELÁSTICA DE VIAJE  
TRAVEL VISCOELASTIC PILLOW**

05334 Almohadade viaje Travel Pillow 34cm



**COLLARÍN COLLAR**

0508CO Collarín viscoelástico transpirable  
Breathable viscoelastic Collar



**ALMOHADA VISCOELÁSTICA  
VISCOELASTIC PILLOW**

MEDIDAS: 70cm - 75cm - 90cm - 105cm

**COJÍN CUADRADO SQUARED CUSHION**

50601 Cojín antiescara cuadrado con agujero 44x44cm  
Anti-bedsore square cushion with hole 44x44cm



**COJÍN ANILLO RING CUSHION**

50401 Cojín antiescara anillo 44cm Ø  
Anti-bedsore ring cushion 44cm Ø



**COJÍN HERRADURA HORSESHOE CUSHION**

50501 Cojín antiescara herradura 44cm Ø  
Anti-bedsore horseshoe cushion 44cm Ø



Adaptable



Tacto suave



Firmeza media



Recomendado para dolores cervicales



Fabricado en CEE



Desenfundable



Resistencia al uso



Gran confort

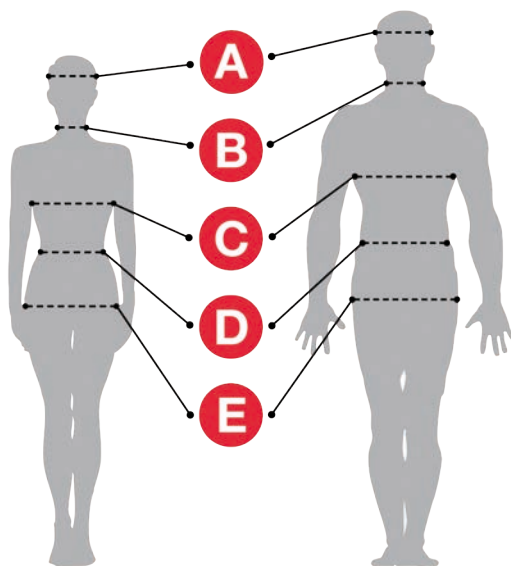
# ROPA LABORAL • WORKWEAR



## TALLAJE SIZES

El cliente puede utilizar estas tablas para confirmar qué talla necesita. Las medidas que aportamos en las tablas son medidas anatómicas, tomadas del cuerpo humano desnudo y no de la prenda como tal. Cuando fabricamos una prenda, debemos agregar una holgura para conseguir la comodidad y confort que se desea. Dicha holgura varía según el diseño, tejido, sexo, etc. convirtiéndola en una prenda más o menos entallada.

Our perfect  
comfort at  
work



CHAQUETAS / CAMISAS / CAMISETAS / BATAS											Tabla de medidas orientativas según EN 13402 ( cm )			
Tallaje americano	XS		S		M		L		XL		2XL		3XL	
Tallaje sanitario	0		2		4		6		8		10		12	
Tallaje europeo	38	40	42	44	46	48	50	52	54	56	58	60	62	64
Contor. pecho <sup>C</sup>	74-78	78-82	82-86	86-90	90-94	94-98	98-102	102-106	106-110	110-114	114-118	118-123	123-129	129-135
Contor. cintura <sup>D</sup>	62-66	66-70	70-74	74-78	78-82	82-86	86-90	90-94	94-98	98-102	102-106	106-111	111-117	117-123
Contor. Cuello <sup>B</sup>			37-38		39-40		41-42		43-44		45-46		47-48	

PANTALONES														
Tallaje americano	XS		S		M		L		XL		2XL		3XL	
Tallaje sanitario	0		2		4		6		8		10		12	
Tallaje europeo	34	36	38	40	42	44	46	48	50	52	54	56	58	
Contor. cintura <sup>D</sup>	68-70	70-74	74-78	78-82	82-86	86-90	90-94	94-98	98-102	102-106	106-111	111-117	117-123	

GORROS													
Tallaje	1		2		3								
Contor. cabeza <sup>A</sup>	56-57		58-59		60-61								

CHAQUETAS / BLUSAS / CAMISAS / CAMISETAS											Tabla de medidas orientativas según EN 13402 ( cm )			
Tallaje americano	XS		S		M		L		XL		2XL			
Tallaje europeo	34	36	38	40	42	44	46	48	50	52	54			
Contor. pecho <sup>C</sup>	78-82	82-86	86-90	90-94	94-98	98-102	102-107	107-113	113-119	119-125	125-131			
Contor. cintura <sup>D</sup>	62-66	66-70	70-74	74-78	78-82	82-86	86-91	91-97	97-103	103-109	109-115			

PANTALONES														
Tallaje americano	XS		S		M		L		XL		2XL			
Tallaje europeo	34	36	38	40	42	44	46	48	50	52	54			
Contor. cadera	86-90	90-94	94-98	98-102	102-106	106-110	110-115	115-120	120-125	125-130	130-135			

# ROPA LABORAL • WORKWEAR



La vida en color  
se vive mejor.  
Life in color, is  
a better life.



## ← GORRO SANITARIO CON TIRAS

### Ref. 534001

Gorro sanitario con tiras

COMPOSICIÓN 65% Poliéster, 35% algodón

GRAMAJE 190 gr. m<sup>2</sup>

TALLAS única

7	BLANCO	43	AMARILLO CLARO	22	NARANJA CLARO
67	BURDEOS	24	ROJO CORAL	23	FUCSIA
26	MORADO	0	NEGRO	1	AZUL MARINO
5	CELESTE	28	TURQUESA CLARO	2	VERDE
25	VERDE LIMA				

# ROPA LABORAL • WORKWEAR



## ← CAMISOLA PIJAMA MANGA CORTA

### Ref. 589

Camisola pijama de manga corta con escote en pico, tres bolsillos de parche y aberturas en los laterales.

COMPOSICIÓN 65% Poliéster, 35% algodón

GRAMAJE 190 gr. m<sup>2</sup>

TALLAS 0-2-4-6-8-10-12

7	BLANCO	43	AMARILLO CLARO	22	NARANJA CLARO
67	BURDEOS	24	ROJO CORAL	23	FUCSIA
26	MORADO	0	NEGRO	1	AZUL MARINO
5	CELESTE	28	TURQUESA CLARO	2	VERDE
25	VERDE LIMA				

## ← PANTALÓN PIJAMA

### Ref. 333

Pantalón de pijama con goma elástica en el interior de la cinturilla y con un bolsillo trasero de parche.

COMPOSICIÓN 65% Poliéster, 35% algodón

GRAMAJE 190 gr. m<sup>2</sup>

TALLAS 0-2-4-6-8-10-12

7	BLANCO	43	AMARILLO CLARO	22	NARANJA CLARO
67	BURDEOS	24	ROJO CORAL	23	FUCSIA
26	MORADO	0	NEGRO	1	AZUL MARINO
5	CELESTE	28	TURQUESA CLARO	2	VERDE
25	VERDE LIMA				

## ⇒ CHAQUETA PIJAMA MANGA CORTA CON BOTONES AUTOMÁTICOS.

### Ref. 535201

Camisola pijama de manga corta con escote en pico, tres bolsillos de parche y aberturas en los laterales.

COMPOSICIÓN 65% Poliéster, 35% algodón

GRAMAJE 190 gr. m<sup>2</sup>

TALLAS 0-2-4-6-8-10-12

COLOR Blanco



## ⇒ PANTALÓN PIJAMA CINTAS

### Ref. 533001

Camisola pijama de manga corta con escote en pico, tres bolsillos de parche y aberturas en los laterales.

COMPOSICIÓN 65% Poliéster, 35% algodón

GRAMAJE 190 gr. m<sup>2</sup>

TALLAS 0-2-4-6-8-10-12

COLOR Blanco - Negro

# ROPA LABORAL • WORKWEAR

Prendas de calidad para que tu trabajo sea lo más importante.

Quality clothing that make your work very important.



## CHAQUETA MANGA CORTA CON BOTONES AUTOMÁTICOS

### Ref. 535203

Chaqueta entallada de manga corta con cuello mao. Cierre central con botones automáticos metálicos y dos bolsillos inferiores de parche.

COMPOSICIÓN 65% Poliéster, 35% algodón

GRAMAJE 190 gr. m<sup>2</sup>

TALLAS XS-S-M-L-XL-2XL

COLOR Blanco - Negro / White Black



## CHAQUETA PIJAMA MANGA CORTA

### Ref. 599

Chaqueta pijama de manga corta con escote redondo. Cierre central con botones, tres bolsillos de parche y abertura en los laterales.

COMPOSICIÓN 65% Poliéster, 35% algodón

GRAMAJE 190 gr. m<sup>2</sup>

TALLAS 0-2-4-6-8-10-12

COLOR Blanco - Celeste - Verde

White - Blue - Green



## CONJUNTO PIJAMA

### Ref. 800

Camisola pijama con escote en pico de manga corta tipo ranglán, tres bolsillos de parche y aberturas en los laterales. Pantalón de pijama con goma y dos bolsillos franceses.

COMPOSICIÓN 80% Poliéster, 20% algodón

GRAMAJE 180 gr. m<sup>2</sup>

TALLAS 0-2-4-6-8-10-12

COLOR White / Blanco

# ROPA LABORAL • WORKWEAR

## 100% algodón



### PANTALÓN ALGODÓN

NEW

#### Ref. 533005

Pantalón. Cinturilla elástica, con cintas ajustables.  
2 bolsillos franceses.

COMPOSICIÓN 100 % algodón  
GRAMAJE 190 gr. m<sup>2</sup>  
TALLAS XS-S-M-L-XL-2XL-3XL  
COLOR White / Blanco



### CAMISOLA ALGODÓN

NEW



#### Ref. 535205

Camisola con cuello en pico, aberturas laterales.  
3 Bolsillos de parche.

COMPOSICIÓN 100% algodón  
GRAMAJE 190 gr. m<sup>2</sup>  
TALLAS XS-S-M-L-XL-2XL-3XL  
COLOR White / Blanco



# ROPA LABORAL • WORKWEAR



## ↑ BATA HOMBRE

### Ref. 539001

Bata de hombre entallada con cierre central de botones, manga tipo sastre, de dos piezas, cuello con solapa y tres bolsillos de parche, dos inferiores, y uno en el pecho izquierdo. Cinturón en la espalda.

COMPOSICIÓN	65% Poliéster, 35% algodón
GRAMAJE	210 gr. m <sup>2</sup>
TALLAS	S-M-L-XL-2XL-3XL
COLOR	Blanco / White

## ↑ BATA MUJER

### Ref. 539002

Bata de mujer entallada con cierre central de botones, manga tipo sastre, de dos piezas, cuello con solapa y tres bolsillos de parche, dos inferiores, y uno en el pecho izquierdo. Cinturón en la espalda.

COMPOSICIÓN	65% Poliéster, 35% algodón
GRAMAJE	210 gr. m <sup>2</sup>
TALLAS	XS-S-M-L-XL-2XL
COLOR	Blanco / White

## ↑ BATA MANGA CORTA MUJER

### Ref. 539003

Bata de mujer semientalla con cierre central de botones, manga tipo sastre, cuello con solapa y tres bolsillos de parche, dos inferiores, y uno en el pecho izquierdo. Cinturón en la espalda. Pinzas de entalle.

COMPOSICIÓN	65% Poliéster, 35% algodón
GRAMAJE	190 gr. m <sup>2</sup>
TALLAS	XS-S-M-L-XL-2XL
COLOR	Blanco / White

# Calzado a medida Custom-made footwear

Fecha \_\_\_\_\_ Cliente \_\_\_\_\_

Paciente \_\_\_\_\_

Trabajo N° \_\_\_\_\_

Población \_\_\_\_\_

N.I.F. \_\_\_\_\_ Médico prescriptor \_\_\_\_\_

Deformidades  Sí  No

Modelo \_\_\_\_\_ Color \_\_\_\_\_ Piso \_\_\_\_\_


N° pie derecho \_\_\_\_\_ Largo pie en cm \_\_\_\_\_

N° pie izquierdo \_\_\_\_\_ Largo pie en cm \_\_\_\_\_

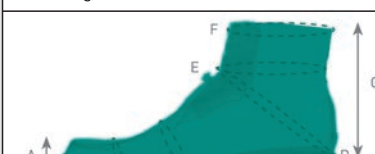
Horma { Derecha \_\_\_\_\_ cm  
Izquierda \_\_\_\_\_ cm

Altura tacón { Derecho \_\_\_\_\_ cm  
Izquierdo \_\_\_\_\_ cm

Tipo Tacón \_\_\_\_\_

PLATAFORMA PARA DISIMETRÍA	Medidas cm	Si es oculta	Si es externa
	Talón		
	Arco		
	Metatarsiano		
	Punta		
	 <p>Talón Arco Metatarsiano Punta</p> <p>Si la plataforma es combinada (parte oculta y parte externa) rellenar ambas.</p>		

	IZDO.	DCHO.
A = altura dedos		
Ø dedos		
B = Ø metatarsianos		
Ancho metatarsianos		
C = Ø empeine + arco		
D = Ø empeine + talón		
E = Ø maleolar (tomado a la altura)		
F = Ø caña (tomado a la altura)		
G = altura caña		
		

	TOPE	CONTRAFUERTE
SUAVE		
NORMAL		
DURO		
Dibujar la forma del tope y contrafuerte en el gráfico interior de la bota.		
		

GUÍAS CORRECTORAS	SUPINADORA	PRONADORA	VARIZANTE	VALGUIZANTE	Derecho _____
					_____ de _____ mm
				Izquierdo _____	
				_____ de _____ mm	

PLANTILLAS	LARGO			
	Izquierdo _____ cm	Grueso _____ cm	Talón _____ cm	Arco _____ cm Metat.
Derecho _____ cm	Grueso _____ cm	Talón _____ cm	Arco _____ cm Metat.	
ANCHO				
Izquierdo Talón _____ cm	Arco _____ cm	Metat. _____ cm		
Derecho Talón _____ cm	Arco _____ cm	Metat. _____ cm		
Adjuntar huella palmilla interior o plantilla del paciente.				

OBSERVACIONES \_\_\_\_\_

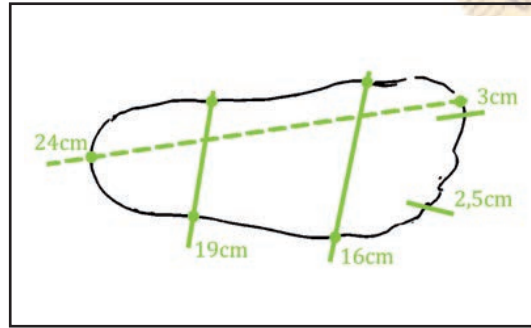
**Muy importante:** cuando hagan la prueba del calzado a medida, envíen las modificaciones siempre por escrito y, si hay variaciones, en milímetros.



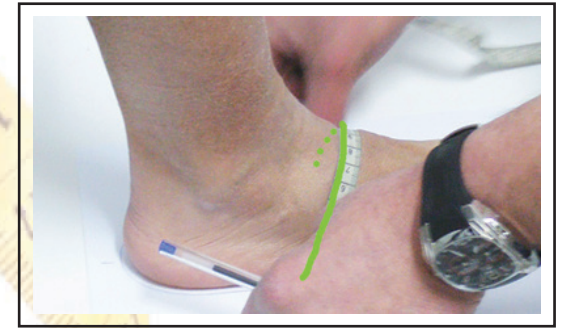
# Como tomar las medidas del pie



1.- Dibujar planta



2.- Sobre el dibujo obtenido iremos marcando desde y hasta dónde se toman las medidas



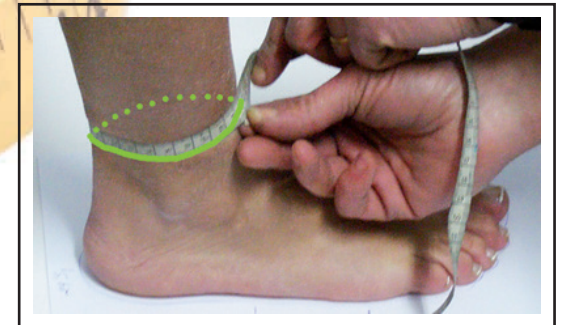
3.- Perímetro metatarsal



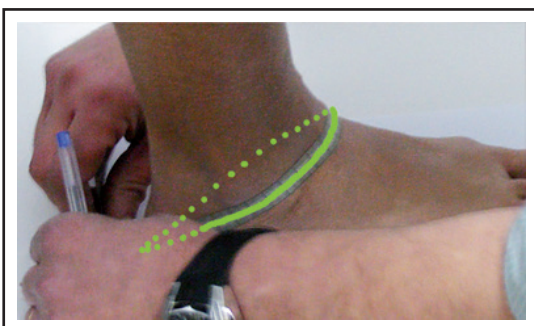
4.- Perímetro empeine



5.- Altura máxima de los dedos



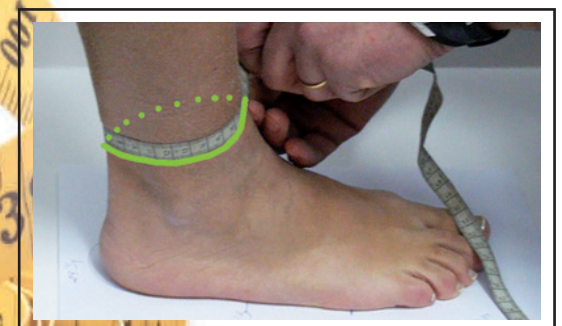
6.- Perímetro maleolar (tobillo)



7.- Perímetro de entrada



8.- Alto de caña



8.- Perímetro de caña

# Como hacer un molde del pie



**1.-** Cubrimos el pie con un calcetín fino para facilitar el desmolde



**2.-** Protegemos la zona dorsal para el corte posterior del desmolde



**3.-** Aplicamos unas 4 capas de vendaje de escayola



**4.-** Es muy importante que el vendaje quede en ángulo recto sobre la altura de tacón necesaria



**5.-** Una vez endurecido el vendaje de escayola, cortar con cuidado sobre la protección colocada en la zona dorsal, de modo que se extraiga el molde con facilidad



**6.-** Se extrae con cuidado el molde



**7.-** Se vuelve a unir el corte realizado en el molde para que quede cerrado antes de endurecer totalmente.

(A partir de este molde negativo puede obtenerse un molde positivo con idéntica morfología del pie original)

# Tabla de hormas (largo) Length lasts list

ÍNDICE DE HORMAS DE SEÑORA & CABALLERO																
HORMAS	35	36	37	38	39	40	41	42	43	44	45	46	47	48	49	50
232	23.1	23.8	24.5	25.2	25.9	26.6	27.3									
277	23.1	23.8	24.5	25.2	25.9	26.6	27.3	28	28.7	29.4	30.1	30.8				
309	22.6	23.3	24	24.7	25.4	26.1	26.8									
324	23.1	23.8	24.5	25.2	25.9	26.6	27.3	28	28.7	29.4	30.1	30.8				
333	22.6	23.3	24	24.7	25.4	26.1	26.8									
357					26.3	27	27.7	28.4	29.1	29.8	30.5	31.2				
483	22.6	23.3	24	24.7	25.4	26.1	26.8									
651	23.4	23.8	24.5	25.2	25.9	26.6	27.3									
652	21.6	22.3	23	23.7	24.4	25.1	25.8									
682	23.1	23.8	24.5	25.2	25.9	26.6	27.3									
703	23.1	23.8	24.5	25.2	25.9	26.6	27.3									
848	22.6	23.3	24	24.7	25.4	26.1	26.8									
869	21.6	22.3	23	23.7	24.4	25.1	25.8									
884	23.1	23.8	24.5	25.2	25.9	26.6	27.3									
922	23.1	23.8	24.5	25.2	25.9	26.6	27.3									
964	23.1	23.8	24.5	25.2	25.9	26.6	27.3									
2670	23.1	23.8	24.5	25.2	25.9	26.6	27.3									
2670SP	23.1	23.8	24.5	25.2	25.9	26.6	27.3									
2681	23.1	23.8	24.5	25.2	25.9	26.6	27.3									
4048	22.6	23.3	24	24.7	25.4	26.1	26.8									
15/081	23.1	23.8	24.5	25.2	25.9	26.6	27.3									
20/078	23.1	23.8	24.5	25.2	25.9	26.6	27.3									
25/041	23.1	23.8	24.5	25.2	25.9	26.6	27.3									
60022-75743					25.1	25.8	26.5	27.2	27.9	28.6	29.3	30	30.7			
232075		22.8	23.5	24.2	24.9	25.6	26.3	27	27.7	28.4	29.1	29.8				
W	23.1	23.8	24.5	25.2	25.9	26.6	27.3	28	28.7							
Z	23.1	23.8	24.5	25.2	25.9	26.6	27.3	28	28.7	29.4	30.1	30.9	31.6			
JU	23.1	23.8	24.5	25.2	25.9	26.6	27.3	28	28.7							
CRO	22.6	23.3	24	24.7	25.4	26.1	26.8	27.5	28.3	29	29.7	30.4	31.1			
GNDN	22.9	23.5	24.1	24.7	25.3	25.9	26.5									
PLASTO FINA	22.6	23.3	24	24.7	25.4	26.1	26.8	27.5	28.3	29	29.7	30.4	31.1	31.8		
PLASTO ANCHA	23.1	23.8	24.5	25.2	25.9	26.6	27.3	28	28.7	29.4	30.1	30.8	31.5	32.2		

ÍNDICE DE HORMA MODELOS CORRECTORES																											Medidas en centímetros.							
	14	15	16	17	18	19	20	21	22	23	24	25	26	27	28	29	30	31	32	33	34	36	36	37	38	39	40	41	42	43	44			
Hª NEUTRA	8,5	9	9,5	10	10,5/11	11/11,5	12	12,5/13	13,5	14	14,5/15	15,5	16	16,5/17	17/17,5	18	19	20	20,5/21	21	21,5	22	22,5	23,5	24	24,5	25	26	27	27,5	28			
Hª SEPARADORA	8,5		9,5		11		12,5		13,5		15		16,5		17,5		19,5		20,5		21,5		23,5		24,5		25,5		26,5		28			
DAFO													17,5	18	18,5	19	19,5	20	21	21,5	22	23	23,5	24	25	25,5	26							

# Tabla de hormas (perímetro) Perimeter lasts list

## ÍNDICE DE HORMAS DE SEÑORA & CABALLERO

HORMAS	35	36	37	38	39	40	41	42	43	44	45	46	47
232	22.8	23.2	23.6	24	24.4	24.8	25.2						
277	23.2	23.6	24	24.4	24.8	25.2	25.6	26	26'4	26'8	27'2	27'6	
309	22.5	22.9	23.3	23.7	24.1	24.5	24.9						
32 4	23.2	23.6	24	24.4	24.8	25.2	25.6	26	26'4	26'8	27'2	27'6	
357					28.2	28.6	29	29.4	29.8	30.2	30.6	31	
483	22.7	23.1	23.5	23.9	24.3	24.7	25.1						
651	22.2	22.6	23	23.4	23.8	24.2	24.6						
652	23.5	23.9	24.3	24.7	25.1	25.5	25.9						
682	24.2	24.6	25	25.4	25.8	26.2	26.6						
703	22.9	23.3	23.7	24.1	24.5	24.9	25.3						
848	22.7	23.1	23.5	23.9	24.3	24.7	25.1						
869	22.9	23.3	23.7	24.1	24.5	24.9	25.3						
884	23.2	23.6	24	24.4	24.8	25.2	25.6						
922	26.5	26.9	27.3	27.7	28.1	28.5	28.9						
964	25.4	25.8	26.2	26.6	27	27.4	27.8						
2670	22.3	22.7	23.1	23.5	23.9	24.3	24.7						
2670SP	22.7	23.1	23.5	23.9	24.3	24.7	25						
2681	22.8	23.2	23.6	24	24.4	24.8	25.2						
4048	21.5	21.9	22.3	22.7	23.1	23.5	23.9						
15/081	21.5	21.9	22.3	22.7	23.1	23.5	23.9						
20/078	21.7	22.1	22.5	22.9	23.3	23.7	24.1						
25/041	21.7	22.1	22.5	22.9	23.3	23.7	24.1						
60022 -75743					24.5	24.9	25.3	25.7	26.1	26.5	26.9	27.3	
232075		23.1	23.4	23.7	24.1	24.4	24.7	25	25.3	25.6	26	26.3	
W	23.3	23.7	24.1	24.5	24.9	25.4	25.8						
Z	23.7	24.1	24.5	24.9	25.3	25.7	26.1	26.5	26.9	27.3	27.7	28.1	28.5
JU	24.7	25.1	25.5	25.9	26.4	26.8	27.2	27.6	28				
CRO		23.2	23.6	24	24.4	24.8	25	25.3	25.7	26.1	26.5	26.9	27.3
GNDN y GNDN5	21.2	21.6	22	22.4	22.8	23.2	23.6						
PLASTO FINA	23.7	24.1	24	24.4	24.4	25	25.4	25.8	26.2	26.6	27	27.4	27.8
PLASTO ANCHA	24.2	24.6	25	25.4	25.8	26.2	26.6	27	27.4	27.8	28.2	28.6	29

Como  
tomar las  
medidas



DGFPS/SOCVPI/SPS  
PLG/JM/TG

LICENCIA DE FUNCIONAMIENTO DE INSTALCIÓN DE PRODUCTOS SANITARIOS

En uso de las atribuciones conferidas a esta Direcció General, de conformidad con lo dispuesto en la Ley 65/1999, de 29 de diciembre, de Medidas Fiscales, Administrativas y del Orden Social, en el Decreto 250/2004, de 5 de Noviembre, del Consell de la Generalitat, de ordenación de las actividades de fabricació "a medida", distribució y venta al público de productos sanitarios en la Comunidad Valenciana, modificado por el Decreto 89/2010, de 21 de mayo, del Consell, y en el Decreto 156/2015, de 18 de septiembre, del Consell, por el que se aprueba el Reglamento Orgánico y Funcional de la Conselleria de Sanitat Universal i Salut Pública, y vistos los informes favorables emitidos por la Secció de Productos Sanitarios y la Secció de Inspecció y Ordenación Sanitaria de la Direcció Territorial de Sanitat de Alicante.

RESUELVO otorgar la revalidación de la licencia sanitaria, previa al funcionamiento de la siguiente instalació:

DENOMINACIÓN DE LA EMPRESA SALUS SHOES	NÚMERO DE LICENCIA CV - 35 - FAB - (ORTO)
DOMICILIO C/ Peña del Sol, 3C.- Polígono Industrial Salinetas de Petrer (Alicante)	
ACTIVIDAD PROPIA Fabricación "a medida" de Productos Ortoprotésicos	
ACTIVIDADES CONCERTADAS Ninguna	
TIPO DE PRODUCTO Calzado Ortopédico	
RESPONSABLE TÉCNICO/A: Jose Carrion Verdu	
TITULACIÓN: Reconocida Oficialmente la Experiencia Profesional como Ortoprotésista.	
CONDICIONES ESPECIALES Esta licencia tiene efectos desde el día 7 de abril de 2016.	
FECHA DE VALIDEZ DE ESTA LICENCIA: 2 de Junio de 2016	
FECHA DE CADUCIDAD DE ESTA LICENCIA: 2 de Junio de 2021	

Valencia, a 2 de Junio de 2016

La Directora General de Farmàcia y Productos Sanitarios

Fdo.: Patricia Lacruz Gimeno

CERTIFICAT D'INSCRIPCIÓ EN EL REGISTRE OFICIAL DE LA COMUNITAT VALENCIANA D'ESTABLIMENTS AUTORIZATS PER A LA FABRICACIÓ A "MIDA" I LA DISTRIBUCIÓ DE PRODUCTES SANITARIS

Decret 250/2004, del Consell de la Generalitat, de 5 de novembre, DOGV. núm. 4.879  
Decreto 250/2004, del Consell de la Generalitat, de 5 de noviembre, DOGV. núm. 4.879

De conformitat amb el que estableix l'article 15 del Decret 250/2004, així com en l'Ordre de 14 de novembre del 2005, de la Conselleria de Sanitat, certifique que l'Establiment que, a continuació, s'especifica, figura inscrit en el mencionat registre amb el número:

CV - 35 - FAB - (ORTO)

NOM/NOMBRE	SALUS SHOES
DIRECCIÓ/ DIRECCIÓ	C/ Peña del Sol, 3C.- Polígono Industrial Salinetas, 03610
LOCALITAT/LOCALIDAD	Petrer (Alicante)
TITULAR	SALUS SHOES, S.L.
ACTIVITAT/ ACTIVIDAD	Fabricación "a medida" de Productos Ortoprotésicos
DATA D'INSCRIPCIÓ FECHA DE INSCRIPCIÓN	2 de Junio de 2016

Valencia a 2 de Junio de 2016

La Jefa de Secció de Productos Sanitarios

Fdo.: M<sup>o</sup> José Torner Giner

Per renovar abans de transcórrer cinc anys de la data de validesa de la llicència d'apertura i funcionament  
Renovada antes de transcurrir cinco años de la fecha de validez de la licencia de apertura y funcionamiento

TUV NORD

CERTIFICADO

Sistema de Gestión de acuerdo a la Norma  
ISO 9001 : 2008

Conforme a los procedimientos del TÜV NORD CERT, por la presente se certifica que

**Salus Shoes S.L.**  
Pol. Ind. Salinetas. Peña del Sol, 3 C  
03610 Petrer (Alicante)  
España



aplica un sistema de gestión conforme con la norma arriba mencionada para el siguiente alcance

Diseño, fabricación (subcontratada) y comercialización de calzado anatómico de descanso y equipos de protección individual (EPI) calzado.  
Diseño, fabricación (subcontratada) y comercialización de producto sanitario clase I: calzado ortopédico a medida.  
Distribución de productos sanitarios clase I: calcetines, cojines antiescaras y plantillas.  
Distribución de ropa de trabajo para ortopedia y farmacia

Nº de registro del certificado: 44100127911  
No. de informe de auditoria: 150507

Válido desde: 15/02/2016  
Válido hasta: 14/09/2018

Órgano de Certificación del  
TÜV NORD CERT GmbH

Madrid, 22/12/2015

Este certificado ha sido otorgado de acuerdo con los procedimientos de auditoria y certificación del TÜV NORD CERT y está sujeto a auditorias de seguimiento periódicas.

TÜV NORD CERT GmbH Langemarckstraße 20 45141 Essen www.tuev-nord-cert.com



clement  
**SALUS**



**MODELOS**

**FIN**

**EXISTENCIAS**





### 2095 TABARCA

Tallas / Sizes: 35-41  
Horma: 996 • Ancho/Wide: 14  
Color / Colour: Blanco / White  
CON PLANTILLA EXTRAÍBLE



### 4111073 MELISA

Tallas / Sizes: 35-41  
Horma: 651 • Ancho/Wide: 14  
Color / Colour: Plata / Silver  
CON PLANTILLA EXTRAÍBLE



### 2097 ADRA

Tallas / Sizes: 35-41  
Horma: 333 • Ancho/Wide: 14  
Color / Colour: Ladrillo / Brick  
CON PLANTILLA EXTRAÍBLE



### 2154 DORA

Tallas / Sizes: 35-41  
Ancho/Wide: 14  
Color / Colour: Plata / Silver  
CON PLANTILLA EXTRAÍBLE



### 2096 VERACRUZ

Tallas / Sizes: 35-41  
Ancho/Wide: 14  
Color / Colour: Negro / Black  
CON PLANTILLA EXTRAÍBLE



### 1966

Tallas / Sizes: 35-41  
Horma: GNDN2 • Ancho/Wide: 14  
Color / Colour: Oro / Gold  
CON PLANTILLA EXTRAÍBLE



### 2116 GANDIA

Tallas / Sizes: 35-41  
Ancho/Wide: 14  
Color / Colour: Oro / Gold  
CON PLANTILLA EXTRAÍBLE



### 2012 MAVI

Tallas / Sizes: 35-41  
Horma: 996 • Ancho/Wide: 14  
Color / Colour: Oro / Gold  
CON PLANTILLA EXTRAÍBLE



### 2013 SUSANA

Tallas / Sizes: 35-41  
Horma: 996 • Ancho/Wide: 14  
Color / Colour: Blanco -azul / White-blue  
CON PLANTILLA EXTRAÍBLE



### 2152 OLYMPIA

Tallas / Sizes: 35-41  
Horma: 4047 • Ancho/Wide: 14  
Color / Colour: Plata - azul / Silver-blue  
CON PLANTILLA EXTRAÍBLE



### 411129 ALEGRIA

Tallas / Sizes: 35-41  
Horma: 25/041 • Ancho/Wide: 14  
Color / Colour: Salinas  
CON PLANTILLA EXTRAÍBLE



### 2170 MADEIRA

Tallas / Sizes: 35-41  
Horma: GNDN2 • Ancho/Wide: 14  
Color / Colour: Silver / Plata  
CON PLANTILLA EXTRAÍBLE



### 2106 AROSA

Tallas / Sizes: 35-41  
Horma: 682 • Ancho/Wide: 20  
Color / Colour: Cobre / Copper  
CON PLANTILLA EXTRAÍBLE



### 2104 MENORCA

Tallas / Sizes: 35-41  
Horma: 4047 • Ancho/Wide: 14  
Color / Colour: Beige  
CON PLANTILLA EXTRAÍBLE



### 411138 GIRASOL

Tallas / Sizes: 35-41  
Horma: 652 • Ancho/Wide: 15  
Color / Colour: Plata / Silver  
CON PLANTILLA EXTRAÍBLE



### 2168 SABA

Tallas / Sizes: 35-41  
Horma: 4048 • Ancho/Wide: 14  
Color / Colour: Camel  
CON PLANTILLA EXTRAÍBLE



### 2115 CHICLANA

Tallas / Sizes: 35-41  
Ancho/Wide: 14  
Color / Colour: Black / White  
CON PLANTILLA EXTRAÍBLE



### 411141 AMAPOLA

Tallas / Sizes: 35-41  
Horma: 2670 • Ancho/Wide: 14  
Color / Colour: Cuero / Leade  
CON PLANTILLA EXTRAÍBLE





### 2110 ISLA

Tallas / Sizes: 35-41  
Horma: 652 • Ancho/Wide: 15  
Color / Colour: Azul / Blue  
CON PLANTILLA EXTRAÍBLE



### 2107 NOYA - PALA LYCRA ELÁSTICA

Tallas / Sizes: 35-41  
Ancho/Wide: 20  
Color / Colour: Cobre / Copper  
CON PLANTILLA EXTRAÍBLE



### 2159 MIAMI

Tallas / Sizes: 35-41  
Horma 652 • Ancho/Wide: 15  
Color / Colour: Camel  
CON PLANTILLA EXTRAÍBLE



### 2108 SANTOÑA

Tallas / Sizes: 35-41  
Ancho/Wide: 20  
Color / Colour: Plomo / lead  
CON PLANTILLA EXTRAÍBLE



### 1929 PALA LYCRA ELÁSTICA

Tallas / Sizes: 35-41  
Horma: 775 • Ancho/Wide: 20  
Color / Colour: Moreda  
CON PLANTILLA EXTRAÍBLE



### 2160 MARGARITA

Tallas / Sizes: 35-41  
Horma: 652 • Ancho/Wide: 15  
Color / Colour: Plata / Silver  
CON PLANTILLA EXTRAÍBLE



### 2021 LIZ

Tallas / Sizes: 35-41  
Horma 652 • Ancho/Wide: 15  
Color / Colour: Negro / Black  
CON PLANTILLA EXTRAÍBLE



### 2094 NERJA - PALA LYCRA ELÁSTICA

Tallas / Sizes: 35-41  
Ancho/Wide: 15  
Color / Colour: Negro / Black  
CON PLANTILLA EXTRAÍBLE



### 2020 VICKY - PALA LYCRA ELÁSTICA

Tallas / Sizes: 35-41  
Ancho/Wide: 15  
Color / Colour: Beige  
CON PLANTILLA EXTRAÍBLE



### 2100 JAVEA - PALA LYCRA ELÁSTICA

Tallas / Sizes: 35-41  
Horma: 652 • Ancho/Wide: 15  
Color / Colour: Beige  
CON PLANTILLA EXTRAÍBLE



### 2164 VICTORIA

Tallas / Sizes: 35-41  
Horma: 652 • Ancho/Wide: 15  
Color / Colour: Azul / Blue  
CON PLANTILLA EXTRAÍBLE



### 7192

Tallas / Sizes: 35-41  
Horma: 652 • Ancho/Wide: 15  
Color / Colour: Azul / Blue  
CON PLANTILLA EXTRAÍBLE



### 173

Tallas / Sizes: 35-41  
Horma: 652 • Ancho/Wide: 15  
Color / Colour: Salinas  
CON PLANTILLA EXTRAÍBLE



### 411131 LAVANDA

Tallas / Sizes: 35-41  
Horma: 884 • Ancho/Wide: 14  
Color / Colour: Plata / Silver  
CON PLANTILLA EXTRAÍBLE



### 411147 RETAMA

Tallas / Sizes: 35-41  
Horma: 309 • Ancho/Wide: 14  
Color / Colour: Beige  
CON PLANTILLA EXTRAÍBLE



### 2117 PALMA

Tallas / Sizes: 35-41  
Ancho/Wide: 15  
Color / Colour: Plomo/ lead  
CON PLANTILLA EXTRAÍBLE



### 2118 MAYO

Tallas / Sizes: 35-41  
Ancho/Wide: 15  
Color / Colour: Blanco / White  
CON PLANTILLA EXTRAÍBLE



### 411148 CELOSIA

Tallas / Sizes: 35-41  
Horma: 309 • Ancho/Wide: 14  
Color / Colour: Negro / Black  
CON PLANTILLA EXTRAÍBLE



### 411145 LANTANA

Tallas / Sizes: 35-41  
Horma: 309 • Ancho/Wide: 14  
Color / Colour: Plata / Silver  
CON PLANTILLA EXTRAÍBLE



### 411146 ESPIREA

Tallas / Sizes: 35-41  
Horma: 309 • Ancho/Wide: 14  
Color / Colour: Azul / Blue  
CON PLANTILLA EXTRAÍBLE



### 2158 SANTA FE

Tallas / Sizes: 35-41  
Ancho/Wide: 15  
Color / Colour: Camel  
CON PLANTILLA EXTRAÍBLE



### 2099 CALPE

Tallas / Sizes: 35-41  
Ancho/Wide: 14  
Color / Colour: Rojo / Red  
CON PLANTILLA EXTRAÍBLE



### 1921 PALA LYCRA ELÁSTICA

Tallas / Sizes: 35-41  
Ancho/Wide: 14  
Color / Colour: Marrón / Brown  
CON PLANTILLA EXTRAÍBLE



### 7043

Tallas / Sizes: 35-41  
Horma: 884 • Ancho/Wide: 14  
Color / Colour: Beige  
CON PLANTILLA EXTRAÍBLE



### 2090 ALTEA

Tallas / Sizes: 35-41  
Ancho/Wide: 14  
Color / Colour: Oror / Gold  
CON PLANTILLA EXTRAÍBLE



### 2029 INES

Tallas / Sizes: 35-41  
Ancho/Wide: 14  
Color / Colour: Beige  
CON PLANTILLA EXTRAÍBLE



### 334

Tallas / Sizes: 39-48  
Horma: CRO • Ancho/Wide: 17  
Color / Colour: Negro / Black  
CON PLANTILLA EXTRAÍBLE



### 2172 MASABA-PALA LYCRA ELÁSTICA

Tallas / Sizes: 35-41  
Ancho/Wide: 14  
Color / Colour: Oro /Gold  
CON PLANTILLA EXTRAÍBLE



### 1847 PALA LYCRA ELÁSTICA

Tallas / Sizes: 35-41  
Ancho/Wide: 14  
Color / Colour: Negro / Black  
CON PLANTILLA EXTRAÍBLE



### 276

Tallas / Sizes: 35-41  
Ancho/Wide: 15  
Color / Colour: Blanco / White  
CON PLANTILLA EXTRAÍBLE



### 1975 LATERALES LYCRA ELÁSTICA

Tallas / Sizes: 35-41  
Ancho/Wide: 14  
Color / Colour: Beige  
CON PLANTILLA EXTRAÍBLE



### 2109 DELTA

Tallas / Sizes: 36-41  
Ancho/Wide: 14  
Color / Colour: Azul / Blue  
CON PLANTILLA EXTRAÍBLE



### 2105 GOMERA - PALA LYCRA ELÁSTICA

Tallas / Sizes: 35-41  
Ancho/Wide: 14  
Color / Colour: Rojo / Red  
CON PLANTILLA EXTRAÍBLE



### PROTECTOR HOMBRE Puntera Acero

Tallas / Sizes: 39-46  
Ancho / Wide: MEDIUM (16)  
Color / Colour: Negro / Black  
CON PLANTILLA EXTRAÍBLE

clement  
**SALUS**





### 4671LEINAB22

Tallas / Sizes: 35-41  
Horma: ARC • Ancho/Wide: 14  
Color / Colour: Azul / Blue  
CON PLANTILLA EXTRAÍBLE



### 4671LEINAB85

Tallas / Sizes: 35-41  
Horma: ARC • Ancho/Wide: 14  
Color / Colour: Beige  
CON PLANTILLA EXTRAÍBLE



### 4671LEINAB21

Tallas / Sizes: 35-42  
Horma: ARC • Ancho/Wide: 14  
Color / Colour: Rojo/Red  
CON PLANTILLA EXTRAÍBLE



### 4671LEINAB20

Tallas / Sizes: 35-41  
Horma: ARC • Ancho/Wide: 14  
Color / Colour: Negro/ Black  
CON PLANTILLA EXTRAÍBLE



### 4043L45D13

Tallas / Sizes: 35-41  
Horma: ARC • Ancho/Wide: 14  
Color / Colour: Beige  
CON PLANTILLA EXTRAÍBLE



### 4043L45D45

Tallas / Sizes: 35-41  
Horma: ARC • Ancho/Wide: 14  
Color / Colour: Beige  
CON PLANTILLA EXTRAÍBLE



### 4043L45D44

Tallas: 35-42  
Horma: ARC • Ancho/Wide: 14  
Color / Colour: Azul/Blue  
CON PLANTILLA EXTRAÍBLE



### 4043L45D56

Disponible en tallas: 35-41  
Horma: ARC • Ancho/Wide: 14  
Color / Colour: Beige  
CON PLANTILLA EXTRAÍBLE



### 4053L51D49

Disponible en tallas: 35-41  
Horma: ARC • Ancho/Wide: 14  
Color / Colour: Azul / Blue  
CON PLANTILLA EXTRAÍBLE



### 4053L51D48

Tallas / Sizes: 35-41  
Horma: ARC • Ancho/Wide: 14  
Color / Colour: Beige  
CON PLANTILLA EXTRAÍBLE



### 292 PETER LEGWOOD

Numeración disponible: 35-36-39-41-42  
Color / Colour: Agua Marina



### 282 PETER LEGWOOD

Numeración disponible: 36-37-41-42-44-45  
Color / Colour: Agua Marina



### 283 PETER LEGWOOD

Numeración disponible: 35-36-37-39-41-42  
Color / Colour: Lila / Lilac



### 284 PETER LEGWOOD

Numeración disponible: 35-36  
Color / Colour: Fucsia



### 298 PETER LEGWOOD

Numeración disponible: 35-36-37-40  
Color / Colour: Navy Blue



### 2123 LANZAROTE - PALA LYCRA ELÁSTICA

Tallas / Sizes: 35-41  
Ancho/Wide: 15  
Color / Colour: Negro / Black  
CON PLANTILLA EXTRAÍBLE



### CAPTAIN HOMBRE

Tallas / Sizes: 39-46  
Ancho/Wide: Medium  
Color / Colour: Brown  
CON PLANTILLA EXTRAÍBLE



### CAPTAIN HOMBRE

Tallas / Sizes: 39-45  
Ancho/Wide: Medium • Wide  
Color / Colour: Negro / Black  
CON PLANTILLA EXTRAÍBLE



## KATY

Tallas / Sizes: 36-41  
Ancho/Wide: **Medium (16)**  
Color / Colour: **Verde/Green**  
CON PLANTILLA EXTRAÍBLE



## KATY

Numeración disponible: 36-37-38-41  
Ancho/Wide: **Medium (16)**  
Color / Colour: **Rosa/Pink**  
CON PLANTILLA EXTRAÍBLE



## REFRESH LIME

Numeración disponible: 36-37-38-39-42  
Ancho/Wide: **Medium (16)**  
Color / Colour: **Lime**  
CON PLANTILLA EXTRAÍBLE



## REFRESH BLUE

Numeración disponible: 36-37-40-42  
Ancho/Wide: **Medium (16)**  
Color / Colour: **Blue**  
CON PLANTILLA EXTRAÍBLE



## REFRESH PINK

Numeración disponible: 36-37-38-40-41-42  
Ancho/Wide: **Medium (16)**  
Color / Colour: **Pink**  
CON PLANTILLA EXTRAÍBLE



## ANNIE MUJER

Tallas / Sizes: 36-41  
Ancho/Wide: **Medium • Wide (16)(18)**  
Colores / Colours: **Negro / Black**  
CON PLANTILLA EXTRAÍBLE



## MARLA

Numeración disponible: 36-37-38  
Ancho/Wide: **Medium • Wide (16)**  
Colores / Colours: **Negro / Black**  
CON PLANTILLA EXTRAÍBLE



## JUSTIN HOMBRE

Numeración disponible: 39-40-41-44-45-46-47-48  
Ancho/Wide: **Medium • Wide (16)(18)**  
Colores / Colours: **Castaño / Chesnut**  
CON PLANTILLA EXTRAÍBLE



## LEADER HOMBRE

Tallas / Sizes: 40-45  
Ancho/Wide: **(18)**  
Colores / Colours: **Negro / Black**  
CON PLANTILLA EXTRAÍBLE









## **SALUS SHOES, S.L.**

Peña del sol, 3C

Polígono industrial Salinetas

Apartado de Correos 425

03610 Petrel (Alicante)

T 966 953 100

F 966 953 103

M 672 326 046

[clementsalus@clementsalus.com](mailto:clementsalus@clementsalus.com)

[www.clementsalus.com](http://www.clementsalus.com)