



SAIUS^{clement}

PRIMAVERA
VERANO
2016
SRING-SUMMER

CONTENIDO
INTERACTIVO

ESCANEAR
ESTA
PORTADA

DESCARGAR APP
CLICKAR



HAPPY SHOES FOR HAPPY FEET



Nos es grato presentarles nuestro nuevo catálogo Verano **2016**.

En este nuevo catálogo introducimos numerosas mejoras, con más líneas de trabajo e innovadores modelos de novedoso colorido y material que, estamos seguros, serán de su total agrado.

En **Clement Salus** la labor diaria se apoya en una amplia experiencia tanto en el diseño como en la fabricación que garantiza a nuestros clientes el calzado más adecuado a sus necesidades y con la máxima calidad para el cuidado de los pies.

La Filosofía de mejorar día a día la aplicamos no solo de manera interna sino también de cara al consumidor, por lo que en esta oportunidad les traemos un catálogo de imagen Fresca y renovadora que, sin embargo, no olvida nuestra esencia. Un cambio que refleja el firme compromiso de **Clement Salus** por adaptarse al cliente y a la demanda del mercado.

Esperemos que disfruten del mismo durante esta temporada del mismo modo que hemos disfrutado nosotros confeccionando el catálogo.

¡Sabemos que les va a gustar!



ÍNDICE INDEX

Mujer Woman	5
Caballero Men	35
Diabéticos Diabetics	39
Niño Children	47
Dr. Comfort	49
Celia Ruiz	63
Arcopédico	71
Propet	77
Rodhe	85
Zuecos Clogs	91
Peter Legwood	97
Hospitalarios Health	101
Calcetines Regenactiv Regenactiv Socks	105
Stella Alcaraz Shapewear	107
Almohadas Pillows	111
Ropa Laboral Workwear	115
Night Bra	122
Plantgel	123
A medida Custom-made	124
Tabla Hormas Shapes Table	127
Displays Publicitarios	128
Fin Existencias	129



MUJER WOMAN





MAVI

Ref. 2012
Tallas / Sizes: 35-41
Ancho / Wide: 14
Horma / Shape: 996 (**)
Color / Colour: Oro

CON PLANTILLA EXTRAÍBLE

Cuña / Heel
5,5 cm



new






new



SUSANA

Ref. 2013
Tallas / Sizes: 35-41
Ancho / Wide: 14
Horma / Shape: 996 (**)
Color / Colour: Blanco / Azul
CON PLANTILLA EXTRAÍBLE

Cuña / Heel
5,5 cm



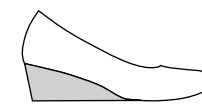
new



ROSA

Ref. 2027
Tallas / Sizes: 35-41
Ancho / Wide: 14
Horma / Shape: GNDN2 (**)
Color / Colour: Bronce
CON PLANTILLA EXTRAÍBLE

Cuña / Heel
3,5 cm





new

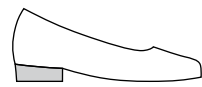


ADRIANA

Ref. 2026
Tallas / Sizes: 35-41
Ancho / Wide: 14
Horma / Shape: GNDN (**)
Color / Colour: Plata

CON PLANTILLA EXTRAÍBLE

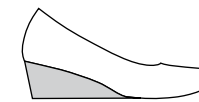
Tacón / Heel
3,5 cm



1965

Tallas / Sizes: 35-41
Ancho / Wide: 14
Horma / Shape: GNDN2 (**)
Color / Colour: Plata/Silver
CON PLANTILLA EXTRAÍBLE

Cuña / Heel
3,5 cm





new



CARLA

Ref. 198504
Tallas / Sizes: 35-41
Ancho / Wide: 14
Horma / Shape: 651 (**)
Color / Colour: Oro/Gold

CON PLANTILLA EXTRAÍBLE

Tacón / Heel
5 cm

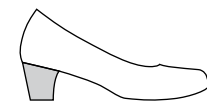


MAJE PALA LYCRA ELÁSTICA

Ref. 2017
Tallas / Sizes: 35-41
Ancho / Wide: 14
Horma / Shape: 651 (**)
Color / Colour: Oro/Gold

CON PLANTILLA EXTRAÍBLE

Tacón / Heel
5 cm



new





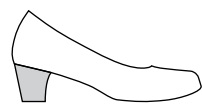
new



CLAUDIA

Ref. 2018
Tallas / Sizes: 35-41
Ancho / Wide: 14
Horma / Shape: 232 (**)
Color / Colour: Blanco / white
CON PLANTILLA EXTRAÍBLE

Tacón / Heel
4 cm



1966

Tallas / Sizes: 35-41
Ancho / Wide: 14
Horma / Shape: GNDN2 (**)
Color / Colour: Oro / Gold
CON PLANTILLA EXTRAÍBLE



Cuña / Heel
3.5 cm



1962 PALA LYCRA ELÁSTICA

Tallas / Sizes: 35-41
Ancho / Wide: 14
Horma / Shape: 232 (**)
Color / Colour: Beige / Beige
CON PLANTILLA EXTRAÍBLE



Tacón / Heel
3.5 cm



1963

Tallas / Sizes: 35-41
Ancho / Wide: 14
Horma / Shape: 333 (**)
Color / Colour: Mariola / Mariola
CON PLANTILLA EXTRAÍBLE



Tacón / Heel
4 cm



1961 PALA LYCRA ELÁSTICA

Tallas / Sizes: 35-41
Ancho / Wide: 14
Horma / Shape: 651 (**)
Color / Colour: Negro / Black
CON PLANTILLA EXTRAÍBLE



Tacón / Heel
5 cm

LUCILA

Ref. 2014

Tallas / Sizes: 35-41

Ancho / Wide: 14

Horma / Shape: 333 (**)

Color / Colour: Blanco-Azul / White-Blue

CON PLANTILLA EXTRAÍBLE

Tacón / Heel
4 cm



new

ANA

Ref. 2024

Tallas / Sizes: 35-41

Ancho / Wide: 14

Horma / Shape: GNDN5 (**)

Color / Colour: Marrón / Brown

CON PLANTILLA EXTRAÍBLE



SARA

new

Ref. 2025
Tallas / Sizes: 35-41
Ancho / Wide: 14
Horma / Shape: GNDN5 (**)
Color / Colour: Plata / Silver
CON PLANTILLA EXTRAÍBLE



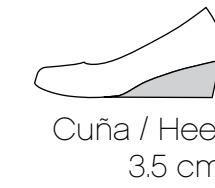
1969

Tallas / Sizes: 35-41
Ancho / Wide: 14
Horma / Shape: GNDO19 (**)
Color / Colour: Oro / Gold
CON PLANTILLA EXTRAÍBLE



1970 LATERALES LYCRA ELÁSTICA

Ref. 1970
Tallas / Sizes: 35-41
Ancho / Wide: 20
Horma / Shape: 577 (*****)
Color / Colour: Beige / Beige
CON PLANTILLA EXTRAÍBLE



Cuña / Heel
3.5 cm



CARMEN PALA LYCRA ELÁSTICA

new

Ref. 2016
Tallas / Sizes: 35-41
Ancho / Wide: 20
Horma / Shape: 577 (*****)
Color / Colour: Negro / Black
CON PLANTILLA EXTRAÍBLE



Tacón / Heel
3.5 cm



1877 PALA LYCRA ESLÁSTICA

Tallas / Sizes: 35-41
Ancho / Wide: 14
Horma / Shape: 884 (**)
Color / Colour: Gris / Grey
CON PLANTILLA EXTRAÍBLE



Cuña / Heel
3,5



1957 PALA LYCRA ELÁSTICA

Tallas / Sizes: 35-41
Ancho / Wide: 14
Horma / Shape: 884 (**)
Color / Colour: Bronce / Bronze
CON PLANTILLA EXTRAÍBLE



Cuña / Heel
3,5



ALBA PALA LYCRA ELÁSTICA

new

Ref. 2030
Tallas / Sizes: 35-41
Ancho / Wide: 20
Horma / Shape: 577 (*****)
Color / Colour: Marrón/Brown
CON PLANTILLA EXTRAÍBLE



Cuña / Heel
3.5 cm



1929 PALA LYCRA ELÁSTICA

Tallas / Sizes: 35-41
Ancho / Wide: 20
Horma / Shape: 775 (*****)
Color / Colour: Moreda
CON PLANTILLA EXTRAÍBLE

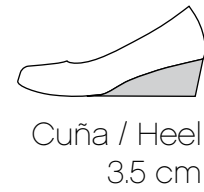


Cuña / Heel
3.5 cm



1923 PALA LYCRA ELÁSTICA

Tallas / Sizes: 35-41
Ancho / Wide: 15
Horma / Shape: 483 (***)
Color / Colour: Negro/Black
CON PLANTILLA EXTRAÍBLE



Cuña / Heel
3.5 cm



ELENA PALA LYCRA ELÁSTICA **new**

Ref. 2015
Tallas / Sizes: 35-41
Ancho / Wide: 20
Horma / Shape: 577 (*****)
Color / Colour: Marrón/Brown
CON PLANTILLA EXTRAÍBLE



Tacón / Heel
3.5 cm



1831

Tallas / Sizes: 35-41
Ancho / Wide: 14
Horma / Shape: 227 (**)
Color / Colour: Rojo / Red
CON PLANTILLA EXTRAÍBLE

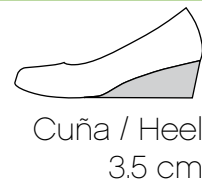


Cuña / Heel
3.5 cm



1874 PALA LYCRA ELÁSTICA

Tallas / Sizes: 35-41
Ancho / Wide: 15
Horma / Shape: 483 (***)
Color / Colour: Ceramic
CON PLANTILLA EXTRAÍBLE



Cuña / Heel
3.5 cm

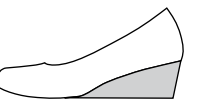


new

PATI PALA LYCRA ELÁSTICA

Ref. 2022
Tallas / Sizes: 35-41
Ancho / Wide: 15
Horma / Shape: 652 (***)
Color / Colour: Plata / Silver
CON PLANTILLA EXTRAÍBLE

Cuña / Heel
3 cm

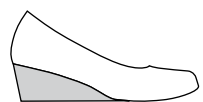




1885

Tallas / Sizes: 35-42
Ancho / Wide: 15
Horma / Shape: 652 (***)
Color / Colour: Rojo / Red
CON PLANTILLA EXTRAÍBLE

Cuña / Heel
3 cm



new

EVA PALA LYCRA ELÁSTICA

Ref. 2023
Tallas / Sizes: 35-41
Ancho / Wide: 15
Horma / Shape: 652 (***)
Color / Colour: Rojo / Red
CON PLANTILLA EXTRAÍBLE

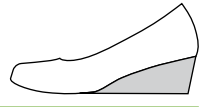
Cuña / Heel
3 cm



ELIA

Ref. 2019
Tallas / Sizes: 35-41
Ancho / Wide: 14
Horma / Shape: 652 (**)
Color / Colour: Bicolor / Bicolour
CON PLANTILLA EXTRAÍBLE

Cuña / Heel
3 cm



new

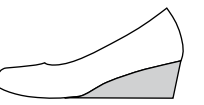


new

VICKY PALA LYCRA ELÁSTICA

Ref. 2020
Tallas / Sizes: 35-41
Ancho / Wide: 15
Horma / Shape: 483 (***)
Color / Colour: Beige
CON PLANTILLA EXTRAÍBLE

Cuña / Heel
3 cm





new



LIZ

Ref. 2021
Tallas / Sizes: 35-41
Ancho / Wide: 15
Horma / Shape: 652 (***)
Color / Colour: Negro / Black
CON PLANTILLA EXTRAÍBLE

Cuña / Heel
3 cm



1920 PALA LYCRA ELÁSTICA

Tallas / Sizes: 35-41
Ancho / Wide: 15
Horma / Shape: 652 (***)
Color / Colour: Plata / Silver
CON PLANTILLA EXTRAÍBLE



Cuña / Heel
3 cm



1960 PALA LYCRA ELÁSTICA

Tallas / Sizes: 35-42
Ancho / Wide: 15
Horma / Shape: 652 (***)
Color / Colour: Camel
CON PLANTILLA EXTRAÍBLE



Cuña / Heel
3 cm



1959 PALA LYCRA ELÁSTICA

Tallas / Sizes: 35-41
Ancho / Wide: 15
Horma / Shape: 652 (***)
Color / Colour: Negro / Black
CON PLANTILLA EXTRAÍBLE



Cuña / Heel
3 cm



1968 PALA LYCRA ELÁSTICA

Tallas / Sizes: 35-41
Ancho / Wide: 15
Horma / Shape: 483 (***)
Color / Colour: Plata / Silver
CON PLANTILLA EXTRAÍBLE



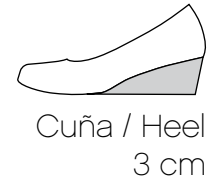
Cuña / Heel
3 cm



1964

Tallas / Sizes: 35-41
Ancho / Wide: 15
Horma / Shape: 652 (***)
Color / Colour: Taupe

CON PLANTILLA EXTRAÍBLE



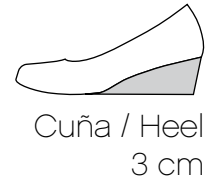
Cuña / Heel
3 cm



1871 PALA LYCRA ELÁSTICA

Tallas / Sizes: 35-41
Ancho / Wide: 15
Horma / Shape: 483 (***)
Color / Colour: Negro / Black

CON PLANTILLA EXTRAÍBLE



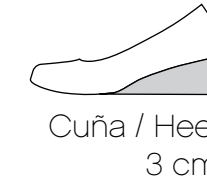
Cuña / Heel
3 cm



1917

Tallas / Sizes: 35-41
Ancho / Wide: 14
Horma / Shape: 884 (**)
Color / Colour: Azul / Blue

CON PLANTILLA EXTRAÍBLE



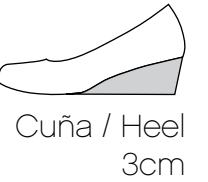
Cuña / Heel
3 cm



1915

Tallas / Sizes: 35-41
Ancho / Wide: 14
Horma / Shape: 884 (**)
Color / Colour: Rojo / Red

CON PLANTILLA EXTRAÍBLE



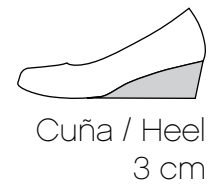
Cuña / Heel
3 cm



1931

Tallas / Sizes: 35-41
Ancho / Wide: 15
Horma / Shape: 652 (***)
Color / Colour: Negro / Black

CON PLANTILLA EXTRAÍBLE



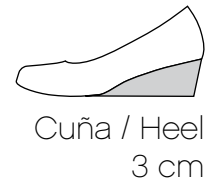
Cuña / Heel
3 cm



1925

Tallas / Sizes: 35-41
Ancho / Wide: 14
Horma / Shape: 884 (**)
Color / Colour: Negro / Black

CON PLANTILLA EXTRAÍBLE



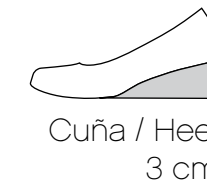
Cuña / Heel
3 cm



1918

Tallas / Sizes: 35-41
Ancho / Wide: 14
Horma / Shape: 884 (**)
Color / Colour: Beige / Beige

CON PLANTILLA EXTRAÍBLE



Cuña / Heel
3 cm



1916

Tallas / Sizes: 35-41
Ancho / Wide: 14
Horma / Shape: 884 (**)
Color / Colour: Marrón/Brown

CON PLANTILLA EXTRAÍBLE



Cuña / Heel
3 cm



174

Tallas / Sizes: 35-42
Ancho / Wide: 15
Horma / Shape: 652 (***)
Color / Colour: Marino / Navy Blue Piel
CON PLANTILLA EXTRAÍBLE

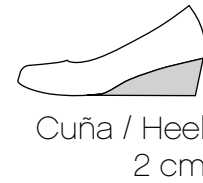


Cuña / Heel
3 cm



173

Tallas / Sizes: 35-42
Ancho / Wide: 15
Horma / Shape: 652 (***)
Color / Colour: Salinas Piel
CON PLANTILLA EXTRAÍBLE

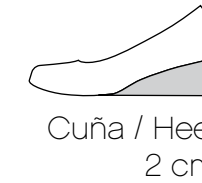


Cuña / Heel
2 cm



137

Tallas / Sizes: 35-43
Ancho / Wide: 15
Horma / Shape: 652 (***)
Color / Colour: Nobuck azul
CON PLANTILLA EXTRAÍBLE



Cuña / Heel
2 cm



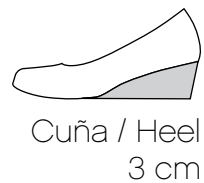
1122 BEIG

Tallas / Sizes: 35 - 41
Ancho / Wide: 14
Horma / Shape: D10975 (**)
Color / Colour: Beige / Beige
CON PLANTILLA EXTRAÍBLE



7192

Tallas / Sizes: 35-41
Ancho / Wide: 15
Horma / Shape: 652 (***)
Color / Colour: Nobuck azul
CON PLANTILLA EXTRAÍBLE



Cuña / Heel
3 cm



136

Tallas / Sizes: 35-43
Ancho / Wide: 15
Horma / Shape: 652 (***)
Color / Colour: Nobuck azul
CON PLANTILLA EXTRAÍBLE



Tacón / Heel
3 cm



1122 NEGRO

Tallas / Sizes: 35 - 41
Ancho / Wide: 14
Horma: D10975 (**)
Color / Colour: Negro / Black
CON PLANTILLA EXTRAÍBLE



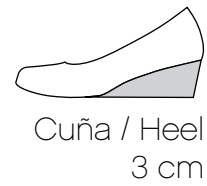
1122 AZUL

Tallas / Sizes: 35 - 41
Ancho / Wide: 14
Horma: D10975 (**)
Color / Colour: Marino / Blue Navy
CON PLANTILLA EXTRAÍBLE



1847 PALA LYCRA ELÁSTICA

Tallas / Sizes: 35-41
Ancho / Wide: 14
Horma / Shape: D10975 (**)
Color / Colour: Negro / Black
CON PLANTILLA EXTRAÍBLE




Cuña / Heel
3 cm



INES

new

Ref. 2029
Tallas / Sizes: 35-41
Ancho / Wide: 14
Horma / Shape: 309 (**)
Color / Colour: Beige / Beige
CON PLANTILLA EXTRAÍBLE

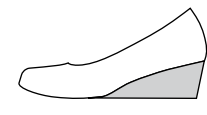


Cuña / Heel
3 cm



1911 PALA LYCRA ELÁSTICA

Tallas / Sizes: 35-41
Ancho / Wide: 14
Horma / Shape: 309 (**)
Color / Colour: Beige / Beige
CON PLANTILLA EXTRAÍBLE

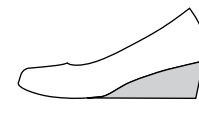


Cuña / Heel
3 cm



1891 PALA LYCRA ELÁSTICA

Tallas / Sizes: 35-41
Ancho / Wide: 14
Horma / Shape: D10975 (**)
Color / Colour: Gris / Grey
CON PLANTILLA EXTRAÍBLE



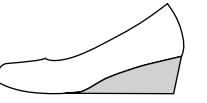
Cuña / Heel
3 cm



PAULA PALA LYCRA ELÁSTICA

Ref. 2028
Tallas / Sizes: 35-41
Ancho / Wide: 14
Horma / Shape: 309 (**)
Color / Colour: Blanco / White
CON PLANTILLA EXTRAÍBLE

Cuña / Heel
3 cm



new





1890 PALA LYCRA ELÁSTICA

Tallas / Sizes: 35-41

Ancho / Wide: 14

Horma / Shape: D10975 (**)

Color / Colour: Beige / Beige

CON PLANTILLA EXTRAÍBLE

Cuña / Heel
3 cm



HOMBRE MEN

SAIUS clement



300

Tallas / Sizes: 39-48
Ancho / Wide: 15 (disponible en ancho 16)
Horma / Shape: CZF (***)
Color / Colour: Negro/Black
CON PLANTILLA EXTRAÍBLE



380 PALA LYCRA ELÁSTICA

Tallas / Sizes: 39-46
Ancho / Wide: 15
Horma / Shape: CZF (***)
Color / Colour: Negro/Black
CON PLANTILLA EXTRAÍBLE



135

Tallas / Sizes: 39 - 45
Ancho / Wide: 16
Horma / Shape: BIOCRO (****)
Color / Colour: Marrón / Brown
CON PLANTILLA EXTRAÍBLE



381

Tallas / Sizes: 39 - 46
Ancho / Wide: 15
Horma / Shape: CZF001 (***)
Color / Colour: Marrón / Brown
CON PLANTILLA EXTRAÍBLE



309

Tallas / Sizes: 39-46
Ancho / Wide: 15
Horma / Shape: CZF (***)
Color / Colour: Negro/Black
CON PLANTILLA EXTRAÍBLE



307

Tallas / Sizes: 39-48
Ancho / Wide: 17
Horma / Shape: CRO (*****)
Color / Colour: Negro/Black
CON PLANTILLA EXTRAÍBLE / PISO SUELA CUERO



377

Tallas / Sizes: 39-48
Ancho / Wide: 15
Horma / Shape: CZF001 (***)
Color / Colour: Marrón / Brown
CON PLANTILLA EXTRAÍBLE



412

Tallas / Sizes: 39 - 46
Ancho / Wide: 15
Horma / Shape: CZF001 (***)
Color / Colour: Negro/Black
CON PLANTILLA EXTRAÍBLE



400

Tallas / Sizes: 39 - 48
Ancho / Wide: 15
Horma / Shape: CZF001 (***)
Color / Colour: Negro / Black
CON PLANTILLA EXTRAÍBLE

Estilo y comodidad
van de la mano con



400

Tallas / Sizes: 39 - 48
Ancho / Wide: 15
Horma / Shape: CZF001 (***)
Color / Colour: Marrón / Brown
CON PLANTILLA EXTRAÍBLE



396

Tallas / Sizes: 39 - 48
Ancho / Wide: 15
Horma / Shape: CZF001 (***)
Color / Colour: Negro / Black
CON PLANTILLA EXTRAÍBLE

DIABÉTICOS
DIABETICS



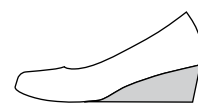


new

JULIA PALA LYCRA ELÁSTICA

Ref. 195601
 Tallas / Sizes: 35 - 41
 Ancho / Wide: 14
 Horma / Shape: 884 (**)
 Color / Colour: Plata / Silver
CON PLANTILLA EXTRAÍBLE

Tacón / Heel
 3,5 cm



DIABÉTICOS DIABETICS



1956 PALA LYCRA ELÁSTICA

Tallas / Sizes: 35 - 41
 Ancho / Wide: 14
 Horma / Shape: 884 (**)
 Color / Colour: Negro / Black
CON PLANTILLA EXTRAÍBLE



Cuña / Heel
 3,5 cm



704703 LATERALES LYCRA ELÁSTICA

Tallas / Sizes: 35 - 41
 Ancho / Wide: 15
 Horma / Shape: 652 (***)
 Color / Colour: Negro / Black
CON PLANTILLA EXTRAÍBLE



704704 LATERALES LYCRA ELÁSTICA

Tallas / Sizes: 35 - 41
 Ancho / Wide: 15
 Horma / Shape: 652 (***)
 Color / Colour: Beige / Beige
CON PLANTILLA EXTRAÍBLE



704701 LATERALES LYCRA ELÁSTICA

Tallas / Sizes: 35 - 41
 Ancho / Wide: 15
 Horma / Shape: 652 (***)
 Color / Colour: Marrón / Brown
CON PLANTILLA EXTRAÍBLE

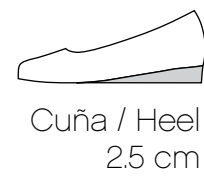


DIABÉTICOS DIABETICS



1972 LATERALES LYCRA ELÁSTICA

Tallas / Sizes: 35-41*
 Ancho / Wide: 14
 Horma / Shape: 309 (**)
 Color / Colour: Negro / Black
CON PLANTILLA EXTRAÍBLE



*Números del 31 al 34 disponibles por encargo.



1974 PALA LYCRA ELÁSTICA

Tallas / Sizes: 35-41#
 Ancho / Wide: 14
 Horma: CRO (**)
 Color / Colour: Negro / Black
CON PLANTILLA EXTRAÍBLE



#Números del 31 al 34 disponibles por encargo.



1197 PALA LYCRA ELÁSTICA

Tallas / Sizes: 35-41
 Ancho / Wide: 14
 Horma / Shape: 159 (**)
 Color / Colour: Negro / Black
CON PLANTILLA EXTRAÍBLE



FORRO PLASTAZOTE




1234

Ancho / Wide: 16
 Horma / Shape: 277 (****) · Tallas / Sizes: 39-46
 Horma / Shape: 324 (****) · Tallas / Sizes: 35-38
 Color / Colour: Negro / Black
CON PLANTILLA EXTRAÍBLE



1975 LATERALES LYCRA ELÁSTICA

Tallas / Sizes: 35-41
 Ancho / Wide: 14
 Horma / Shape: 309 (***)
 Color / Colour: Beige / Beige
CON PLANTILLA EXTRAÍBLE



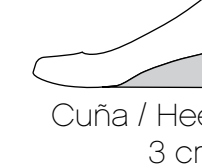
7043 PALA GRANO DE ARROZ

Tallas / Sizes: 35-41
 Ancho / Wide: 14
 Horma / Shape: 884 (**)
 Color / Colour: Beige / Beige
CON PLANTILLA EXTRAÍBLE



1938 PALA LYCRA ELÁSTICA

Tallas / Sizes: 35-41
 Ancho / Wide: 16
 Horma / Shape: 324 (****)
 Color / Colour: Marrón / Brown
CON PLANTILLA EXTRAÍBLE



1235 PALA LYCRA ELÁSTICA

Ancho / Wide: 16
 Horma: 277 (****) · Tallas / Sizes: 39 - 46
 Horma: 324 (****) · Tallas / Sizes: 35 - 38
 Color / Colour: Negro / Black
CON PLANTILLA EXTRAÍBLE

DIABÉTICOS DIABETICS



7044 PALA GRANO ARROZ

Tallas / Sizes: 35 - 41
Ancho / Wide: 15
Horma: PLASTO 652 (***)
Color / Colour: Negro / Black
CON PLANTILLA EXTRAÍBLE



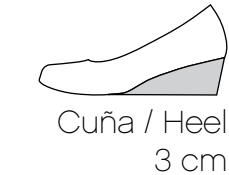
7045 PALA LYCRA ELÁSTICA

Tallas / Sizes: 35 - 41
Ancho / Wide: 15
Horma: 652 (***)
Color / Colour: Negro / Black
CON PLANTILLA EXTRAÍBLE



1851 PALA LYCRA ELÁSTICA

Tallas / Sizes: 35 - 41
Ancho / Wide: 15
Horma / Shape: 483 (***)
Color / Colour: Negro / Black
CON PLANTILLA EXTRAÍBLE
FORRO PLASTAZOTE



1903 PALA LYCRA ELÁSTICA

Tallas / Sizes: 35-42
Ancho / Wide: 20
Horma / Shape: 775 (*****)
Color / Colour: Negro / Black
CON PLANTILLA EXTRAÍBLE



1 UNISEX

Tallas / Sizes: 33 - 48
Horma: PLASTO FINA (****) · Ancho/Wide: 16
Horma: PLASTO ANCHA (*****) · Ancho/Wide: 18
Color / Colour: Negro / Black
CON PLANTILLA EXTRAÍBLE
FORRO PLASTAZOTE



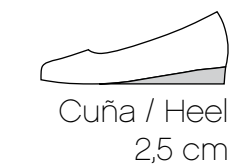
2 UNISEX

Tallas / Sizes: 33 - 48
Horma: PLASTO FINA · Ancho / Wide: 16 (****)
Horma: PLASTO ANCHA · Ancho / Wide: 18 (*****)
Color / Colour: Negro / Black
CON PLANTILLA EXTRAÍBLE
FORRO PLASTAZOTE



1260 PALA LYCRA ELÁSTICA

Tallas / Sizes: 35 - 41
Ancho / Wide: 15
Horma / Shape: 652 (***)
Color / Colour: Negro / Black
CON PLANTILLA EXTRAÍBLE



1259 PALA LYCRA ELÁSTICA

Tallas / Sizes: 35-41
Ancho / Wide: 14
Horma / Shape: 232 (**)
Color / Colour: Negro / Black
CON PLANTILLA EXTRAÍBLE



DIABÉTICOS DIABETICS



7041

Tallas / Sizes: 35-46
Ancho / Wide: 16
Horma / Shape: 277 (****)
Color / Colour: Negro/Black
CON PLANTILLA EXTRAÍBLE



397 PALA LYCRA ELÁSTICA

Tallas / Sizes: 39-45
Ancho / Wide: 17
Horma / Shape: CRO (****)
Color / Colour: Negro/Black
CON PLANTILLA EXTRAÍBLE



398 PALA LYCRA ELÁSTICA

Tallas / Sizes: 39-45
Ancho / Wide: 17
Horma / Shape: CRO (****)
Color / Colour: Negro/Black
CON PLANTILLA EXTRAÍBLE



358

Tallas / Sizes: 35 - 46
Ancho / Wide: 16
Horma / Shape: 277 (****)
Color / Colour: Negro / Black
CON PLANTILLA EXTRAÍBLE
FORRO PLASTAZOTE



216 PALA LYCRA ELÁSTICA

Tallas / Sizes: 33 - 48
Ancho / Wide: 16
Horma: PLASTO FINA (****)
Color / Colour: Negro / Black
CON PLANTILLA EXTRAÍBLE



334 PALA LYCRA ELÁSTICA

Tallas / Sizes: 39 - 45
Ancho / Wide: 17
Horma: CRO (*****)
Color / Colour: Negro / Black
CON PLANTILLA EXTRAÍBLE
FORRO PLASTAZOTE

NIÑOS CHILDREN

SAJUS CLEMENT





628

Tallas / Sizes: 26 - 40
Horma / Shape: ORTO Y RECTA
Ancho / Wide: 14 (**)
Color / Colour: Negro / Black

BOTA FABRICADA ESPECIALMENTE PARA ORTESIS TIPO DAFO
Apertura total en el empeine mediante velcros y cremallera trasera para facilitar la introducción de la ortesis.



1021

Tallas / Sizes: 14 - 40
Horma / Shape: NEUTRA
Ancho / Wide: 14 (**)
Color / Colour: Blanco / White

DISPONIBLE PARA DERROTADOR TIBIAL
AVAILABLE FOR TIBI SPLINTS



1023

Tallas / Sizes: 14 - 44
Horma / Shape: SEPARADORA
Ancho / Wide: 14 (**)
Color / Colour: Blanco / White

SÓLO FABRICADOS LOS NÚMEROS PARES.
JUST MANUFACTURED EVEN NUMBERS.



1025

Tallas / Sizes: 21-41
Horma / Shape: NEUTRA
Ancho / Wide: 14 (**)
Color / Colour: Blanco / White



Dr.
Comfort[®]



El mundo a tus pies

ZAPATOS TERAPÉUTICOS PENSADOS PARA EL CONFORT

Dr. Comfort®

El mundo a tus pies.

Diseño creado para perdurar

DJO Global líder mundial en diseño, fabricación y distribución de dispositivos médicos de calidad ofrece una amplia gama de soluciones diseñadas para mejorar la salud muscular, osteoartritis y la salud vascular.

Dr. Comfort, fundada en el año 2002, se ha convertido en el experto mundial en calzado para diabéticos. Un calzado con estilo, cómodo y de alta calidad, diseñado y pensado para pies delicados fomentando la salud y el bienestar.



La individualidad es clave ...cada pie es único

¿Por qué elegir Dr. Comfort?

- Varios tamaños y anchos para ajustarse a la mayoría de las formas y tamaños de pies.
- Composición ligera para reducir la fatiga.
- Mayor profundidad para minimizar la presión.
- Material de alta calidad para asegurar la transpirabilidad y flexibilidad alrededor del pie.
- Plantillas diseñadas especialmente para proporcionar soporte a los pies.
- Diferentes modelos y estilos para cada día y en cada actividad pensando siempre en el cuidado de tus pies.

Más que un simple par de zapatos:

- Una solución para...
- Pie diabético.
- Deformaciones del pie, como Hallux Valgus, dedos en garra.
- Artrosis: osteoartritis y artritis reumatoide.
- Fascitis plantar.
- Patología en tendones, músculos y huesos.
- Pies hinchados.
- Prevenir, proteger y cuidar tu pie.

Pie + Plantilla + Zapato = la combinación perfecta



Plantilla de gel extraíble

Diseñadas para la máxima comodidad

Nuestros zapatos se suministran con un par de plantillas de gel que proporcionan soporte y equilibrio biomecánico.



Soporte adicional del arco más talón acolchado, ideales para pacientes con fascitis plantar.

Diabetes ¿cómo puede afectar?

Los problemas en los pies son un importante riesgo para personas con diabetes.

Existen varios factores clave asociados que pueden predisponer a un pie diabético a padecer úlceras y en última instancia a sufrir una amputación:

- Neuropatía periférica
- Enfermedad vascular
- Infección
- Deformidad del pie

¿Qué podemos hacer como Dr. Comfort para ayudar a prevenir o reducir estos problemas?

- Promover unas rutinas sencillas del cuidado de los pies
- Fomentar revisiones periódicas
- Proporcionar un calzado adecuado para proteger sus pies:
 - Asegúrese de que el zapato se ajusta cómodamente, que hay suficiente espacio para los dedos.
 - Evite zapatos de moda, que pueden presionar demasiado los dedos del pie.
 - Use zapatos fabricados en materiales transpirables (piel de alta calidad/Lycra).
 - Sujeción y acolchamiento adecuados para minimizar la fricción y mejorar el ajuste.
- Ayudar a informar a las personas con diabetes y profesionales médicos sobre las soluciones disponibles para el tratamiento y prevención.

DJO Global tiene un sólido compromiso en mejorar tanto para profesionales sanitarios como para pacientes proporcionando sólo productos y tecnología de primera clase. Nuestro último objetivo es asegurar que las directrices y protocolos fomenten el cuidado de los pies con la mayor calidad posible.

Dr.
Comfort®



RACHEL MUJER

new

Texturas exóticas con accesorios de joyas clásicas ,destacan los estilos de las mujeres en nuestra colección Comfort abierto. Plantilla extraíble para accesorios ortopédicos.

Color / Colour:
Negro / Black
Tallas/Sizes: 36-41



RACHEL MUJER

new

Texturas exóticas con accesorios de joyas clásicas ,destacan los estilos de las mujeres en nuestra colección Comfort abierto. Plantilla extraíble para accesorios ortopédicos.

Color / Colour:
Verde / Green - Naranja / Orange
Tallas / Sizes: 36-41

Dr.
Comfort®



AGATHE MUJER

Sandalias con un diseño moderno que proporcionan comodidad. Especialmente diseñadas para pies con hinchazón alrededor de hallux. Posee cierres frontales de velcro y uno a la altura del tobillo con hebilla para una mejor adaptación a distintas anchuras de pies.

Colores / Colours: Negro / Black
Tallas / Sizes: 36 - 42
CON PLANTILLA EXTRAÍBLE



LEA MUJER

Zapato moderno de cuero con paneles laterales muy suaves y elásticos para amortiguar el pie, acomodar el hallux valgus y facilitar el confort de los dedos pequeños. Cierres con velcro en la parte superior del pie y una hebilla de cierre en el talón.

Colores / Colours: Negro / Black
Tallas / Sizes: 36 - 42
CON PLANTILLA EXTRAÍBLE



SHARON MUJER

new

Texturas exóticas con accesorios de joyas clásicas ,destacan los estilos de las mujeres en nuestra colección Comfort abierto. Plantilla extraíble para accesorios ortopédicos.

Color / Colour:
Negro con detalle azul / Black and blue detail
Tallas / Sizes: 36-41



SHARON MUJER

new

Texturas exóticas con accesorios de joyas clásicas ,destacan los estilos de las mujeres en nuestra colección Comfort abierto. Plantilla extraíble para accesorios ortopédicos.

Color / Colour:
Verde / Green - Naranja / Orange
Tallas / Sizes: 36-41



INGRID MUJER

Sandalia robusta para asegurar una protección frontal total, mientras que sus cordones elásticos permiten una colocación individual personalizada.

Colores/Colours: Negro / Black
Tallas / Sizes: 36-42
CON PLANTILLA EXTRAÍBLE



SABINE MUJER

Sandalia de cuero suave y confortable que ofrece el máximo soporte al pie, con cierres de velcro para proporcionar flexibilidad y un fácil ajuste.

Colores / Colours: Beige / Beige
Tallas / Sizes: 36 - 42
CON PLANTILLA EXTRAÍBLE



**Dr.
Comfort®**

KATY BLUE MUJER

Exprésate con la comodidad y los llamativos colores de este nuevo modelo. Incluye un diseño prácticamente sin costuras, una malla transpirable en la parte superior y un piso ultraligero. Se entrega con cordones clásicos y elásticos, así como con dos pares de plantillas extraíbles.

Color/Colour: Azul / Blue
Tallas/Sizes: 36-41

Ancho / Wide: **MEDIUM**

CON PLANTILLA EXTRAÍBLE



**Dr.
Comfort®**



KATY PURPLE MUJER

Exprésate con la comodidad y los llamativos colores de este nuevo modelo. Incluye un diseño prácticamente sin costuras, una malla transpirable en la parte superior y un piso ultraligero. Se entrega con cordones clásicos y elásticos, así como con dos pares de plantillas extraíbles.

Color/Colour: Morado / Purple

Tallas/Sizes: 36-41

Ancho / Wide: **MEDIUM**

CON PLANTILLA EXTRAÍBLE



KATY BLUE/GREEN MUJER

Exprésate con la comodidad y los llamativos colores de este nuevo modelo. Incluye un diseño prácticamente sin costuras, una malla transpirable en la parte superior y un piso ultraligero. Se entrega con cordones clásicos y elásticos, así como con dos pares de plantillas extraíbles.

Color/Colour: Azul / Verde - Blue / Green

Tallas/Sizes: 36-41

Ancho / Wide: **MEDIUM**

CON PLANTILLA EXTRAÍBLE



KATY PINK MUJER

Exprésate con la comodidad y los llamativos colores de este nuevo modelo. Incluye un diseño prácticamente sin costuras, una malla transpirable en la parte superior y un piso ultraligero. Se entrega con cordones clásicos y elásticos, así como con dos pares de plantillas extraíbles.

Color/Colour: Rosa / Pink

Tallas/Sizes: 36-41

Ancho / Wide: **MEDIUM**

CON PLANTILLA EXTRAÍBLE

Dr.
Comfort®



REFRESH BLUE MUJER

Zapatilla de deporte ultraligera con estabilizador en el arco del pie para mejorar la postura durante el ejercicio. Se entrega con cordones clásicos y elásticos para un ajuste personalizado.

Color / Colour:
Blanco y negro con ribete azul
Tallas / Sizes: 36 - 42
Ancho / Wide: **MEDIUM**



REFRESH PINK MUJER

Zapatilla de deporte ultraligera con estabilizador en el arco del pie para mejorar la postura durante el ejercicio. Se entrega con cordones clásicos y elásticos para un ajuste personalizado.

Color / Colour:
Blanco con ribete rosa
Tallas / Sizes: 36 - 42
Ancho / Wide: **MEDIUM**



REFRESH LIME MUJER

Zapatilla de deporte ultraligera con estabilizador en el arco del pie para mejorar la postura durante el ejercicio. Se entrega con cordones clásicos y elásticos para un ajuste personalizado.

Color / Colour:
Gris con ribete lima
Tallas / Sizes: 36 - 42
Ancho / Wide: **MEDIUM**



SPIRIT PLUS MUJER

El clásico. Este zapato combina las ventajas de una zapatilla de entrenamiento con las de un zapato de diario. Extremadamente ligera y cómoda, con cierre tradicional de cordones.

Color / Colour: Blanco
Tallas / Sizes: 36 - 42
Ancho / Wide: **MEDIUM**
CON PLANTILLA EXTRAÍBLE

Dr.
Comfort®



ANNIE MUJER

Nuestro zapato más suave. La lona del empeine fabricada en Lycra* ofrece una excelente flexibilidad y la sujeción de Velcro* asegura la comodidad para pies sensibles.

Colores / Colours: Negro / Black · Marrón / Brown
Tallas / Sizes: 36 - 42
Ancho / Wide: **MEDIUM · WIDE**
CON PLANTILLA EXTRAÍBLE



MARLA MUJER

Nuestro zapato más ligero y suave. Fabricado completamente en lycra, ofrece una excelente flexibilidad y la sujeción de Velcro asegura la comodidad para pies sensibles.

LAVABLE
Colores / Colours: Negro / Black
Tallas / Sizes: 36 - 41
Ancho / Wide: **MEDIUM**
CON PLANTILLA EXTRAÍBLE



LUCIE X MUJER

Un calzado el cual se abre completamente, perfecto para el edema y dedos en martillo.

Color / Colour: Negro / Black
Tallas / Sizes: 36 - 42
Ancho / Wide: **MEDIUM**
CON PLANTILLA EXTRAÍBLE

Dr.
Comfort®



JASON BLUE HOMBRE

Exprésate con la comodidad y los llamativos colores de este nuevo modelo. Incluye un diseño prácticamente sin costuras, una malla transpirable en la parte superior, y un piso ultraligero. Se entrega con cordones clásicos y elásticos, así como con dos pares de plantillas extraíbles.

Color / Colour: Azul / Blue
Tallas / Sizes: 41 - 46
Ancho / Wide: **MEDIUM**
CON PLANTILLA EXTRAÍBLE



JASON RED HOMBRE

Exprésate con la comodidad y los llamativos colores de este nuevo modelo. Incluye un diseño prácticamente sin costuras, una malla transpirable en la parte superior, y un piso ultraligero. Se entrega con cordones clásicos y elásticos, así como con dos pares de plantillas extraíbles.

Color / Colour: Rojo / Red
Tallas / Sizes: 41 - 46
Ancho / Wide: **MEDIUM**
CON PLANTILLA EXTRAÍBLE

Dr.
Comfort®



PERFORMANCE RED HOMBRE

Zapatilla de cross ultraligera, ideal para el hombre activo que requiere una amortiguación excelente. Se entrega con cordones clásicos y elásticos para un ajuste personalizado.

Color / Colour: Negro / Black
Tallas / Sizes: 39 - 46
Ancho / Wide: **MEDIUM**
CON PLANTILLA EXTRAÍBLE



PERFORMANCE BLACK HOMBRE

Zapatilla de cross ultraligera, ideal para el hombre activo que requiere una amortiguación excelente. Se entrega con cordones clásicos y elásticos para un ajuste personalizado.

Color / Colour: Negro / Black
Tallas / Sizes: 39 - 46
Ancho / Wide: **MEDIUM · WIDE**
CON PLANTILLA EXTRAÍBLE



JASON BLACK HOMBRE

Exprésate con la comodidad y los llamativos colores de este nuevo modelo. Incluye un diseño prácticamente sin costuras, una malla transpirable en la parte superior, y un piso ultraligero. Se entrega con cordones clásicos y elásticos, así como con dos pares de plantillas extraíbles.

Color / Colour: Negro / Black
Tallas / Sizes: 41 - 46
Ancho / Wide: **MEDIUM**
CON PLANTILLA EXTRAÍBLE



CHRIS HOMBRE

Exprésate con la comodidad y los llamativos colores de este nuevo modelo. Incluye un diseño prácticamente sin costuras, una malla transpirable en la parte superior, y un piso ultraligero. Se entrega con cordones clásicos y elásticos, así como con dos pares de plantillas extraíbles.

Color/Colour: Negro/Black
Tallas/Sizes: 41 - 46
Ancho / Wide: **MEDIUM**
CON PLANTILLA EXTRAÍBLE



PERFORMANCE GREY/YELLOW HOMBRE

Zapatilla de cross ultraligera, ideal para el hombre activo que requiere una amortiguación excelente. Se entrega con cordones clásicos y elásticos para un ajuste personalizado.

Color / Colour: Gris / Amarillo - Grey / Yellow
Tallas / Sizes: 39 - 46
Ancho / Wide: **MEDIUM**
CON PLANTILLA EXTRAÍBLE



ENDURANCE HOMBRE

Zapatilla de hombre con estabilizador de arco para un mayor apoyo. El velcro superior le garantiza un gran ajuste al pie.

Color / Colour: Negro / Black
Tallas / Sizes: 39 - 46
Ancho / Wide: **WIDE**
CON PLANTILLA EXTRAÍBLE

Dr.
Comfort®



FISHERMAN BLACK HOMBRE

new

Esta sandalia al aire libre ligero con una tira de velcro en ambos lados está muy bien construido. El diseño abierto permite un flujo de aire de refrigeración para mantener sus pies cómodos. Este zapato / sandalia es ideal para todas las actividades de interior y exterior.

Color/Colour: Negro/Black
Ancho / Wide: **MEDIUM**
Tallas/Sizes: 39-46



PASCAL HOMBRE

Sandalia para hombre, robusta, proporciona soporte total al talón. Asegurada con cierre velcro con hebilla para una mayor flexibilidad.

Color/Colour: Marrón / Brown
Tallas/Sizes: 40 - 46
CON PLANTILLA EXTRAÍBLE

Dr.
Comfort®



CAPTAIN HOMBRE

Zapato de diseño clásico, ligero y cómodo, fabricado completamente en cuero granulado.

Color/Colour: Negro/Black - Marrón/Brown
Ancho / Wide: **MEDIUM · WIDE**
Tallas/Sizes: 39-46
CON PLANTILLA EXTRAÍBLE



LEADER HOMBRE

Un clásico atemporal. Superficies de cuero pulido con un acabado pulido a mano. Un zapato mocasin con el detalle de puntada invisible, suela liviana y confortable para todo el día, hace que este zapato sea un ganador.

Color/Colour: Negro/Black
Ancho / Wide: **WIDE**
Tallas/Sizes: 39-46
CON PLANTILLA EXTRAÍBLE

Libre para moverte
Feel free to move



JUSTIN HOMBRE

Zapatilla de piel resistente para mayores exigencias. Interior suave y amortiguación óptima, ideal para entrenamiento y uso diario.

Cierre tradicional de cordones y Velcro* superior.

Color/Colour: Negro · Nobuck
Ancho / Wide: **MEDIUM · WIDE**
Tallas/Sizes: 39-49



DOUGLAS HOMBRE

Un zapato para uso diario que combina Lycra* transpirable con piel suave. Con cierres de Velcro*.

Color/Colour: Negro/Black
Ancho / Wide: **MEDIUM · WIDE**
Tallas/Sizes: 39-46
CON PLANTILLA EXTRAÍBLE

Dr.
Comfort®



CARTER HOMBRE

Nuestro zapato más ligero y suave. Fabricado completamente en lycra, ofrece una excelente flexibilidad y la sujeción de Velcro asegura la comodidad para pies sensibles.

LAVABLE

Colores/Colours: Negro / Black

Ancho / Wide: **MEDIUM**

Tallas/Sizes: 41-46



CHAMPION X HOMBRE

Un zapato con una capacidad enorme. Con estabilizador de arco para un mayor apoyo. Disponible con un doble cierre de velcro. Por fin un calzado con el doble de profundidad para aumentar la actividad. La solución perfecta para el edema y ayuda para la cabida de dedos martillos severos.

Colores/Colours: Negro / Black

Tallas/Sizes: 39-46 Ancho / Wide: **MEDIUM**

EDWARD X HOMBRE

Un calzado el cual se abre completamente, perfecto para el edema y dedos en martillo.

Color/Colour: Negro/Black

Ancho / Wide: **MEDIUM**

Tallas/Sizes: 39-46



CELIARUIZ
calzado terapéutico

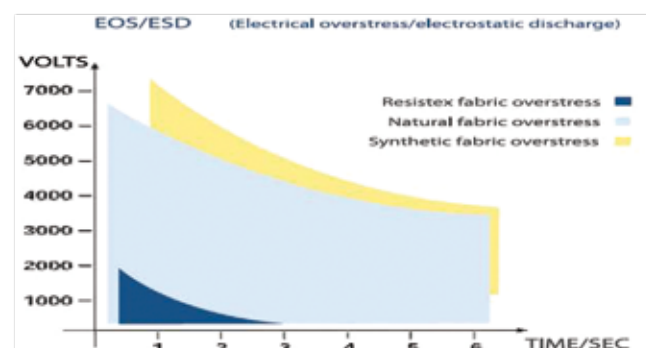
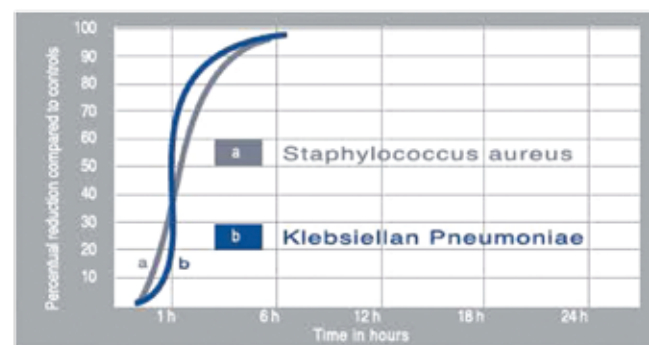




Fabricante de calzado terapéutico y confort desde 1995, diseñamos y desarrollamos una gama innovadora que combina los beneficios de la fibra de bambú e hilos de plata tejidos. En **CELIA RUIZ** perseguimos la calidad, diseño y servicio, para satisfacer las necesidades de nuestros clientes. Todos los modelos se fabrican en nuestra fábrica en Elche (Alicante) España.

Comfort and Medical footwear manufacturers since 1995, we design and develop an advanced range of lining combining bamboo fabric and pure silver filaments (99.9%). Our requirements: high quality material and manufacturing. Our aim: **our customer's satisfaction**. All our shoes are produced within our workshop in Elche (Alicante) Spain.

Fabricant de chaussures thérapeutiques et de confort depuis 1995, nous concevons et développons une gamme innovante alliant les bienfaits de la fibre de bambou et du tissage fil d'argent. Exigeants sur la qualité et le choix des matériaux, notre objectif est **votre entière satisfaction**. Tous nos modèles sont fabriqués dans nos ateliers d'Elche (Alicante) Espagne.



213 F - NEW DIANE

TALLAS/SIZE: 35-42

Pies reumáticos / Rheumatoid feet / Pieds rhumatoïdes.
Extra ancho / Extra wide feet / Pieds très larges.
HALLUX VALGUS juanetes / Hallux Valgus/Bunions / Hallux Valgus, oignons.
Forro hipoalergénico / Hypoallergenic lining / Doublure textile hypoallergénique.

Colores/Colours: Marino / Navy / Bleu · Beige



CH2 U - EDEN

TALLAS/SIZE: 36-48

Pies reumáticos / Rheumatoid feet / Pieds rhumatoïdes.
Extra ancho / Extra wide feet / Pieds très larges.
HALLUX VALGUS, juanetes / Hallux Valgus, Bunions / Hallux Valgus, oignons.
Forro hipoalergénico / Hypoallergenic lining / Doublure textile hypoallergénique.

Colores/Colours: Negro / Black / Noir · Marino / Navy / Bleu.



306 U - ORTHO COTTON

TALLAS/SIZE: 36-48

Pies reumáticos / Rheumatoid feet / Pieds rhumatoïdes.
Extra ancho / Extra wide feet / Pieds très larges.
HALLUX VALGUS, juanetes / Hallux Valgus, Bunions / Hallux Valgus, oignons.
Forro hipoalergénico / Hypoallergenic lining / Doublure textile hypoallergénique.

Pies vendados / Bandaged feet / Port de pansement.

Colores/Colours: Negro / Black / Noir · Marino / Navy / Bleu.



PATRICIA

TALLAS/SIZE: 35-42

Pies reumáticos / Rheumatoid feet / Pieds rhumatoïdes.
Extra ancho / Extra wide feet / Pieds très larges.
HALLUX VALGUS juanetes
Hallux Valgus, Bunions / Hallux Valgus, oignons.
Dedos en garra o martillo
Claw or Hammer toes/ Griffes d'orteils, orteils en marteau.
Forro hipoalergénico

Hypoallergenic lining / Doublure textile hypoallergénique.

Colores/Colours: Marino / Navy / Bleu · Beige



1227

TALLAS / SIZES: 36 - 47

Ancho / Wide: 16 (****)
Color / Colour: Negro / Black
Extra ancho / Extra wide feet / Pieds très larges.
Pies vendados / Bandaged feet / Port de pansement.



WALLABY REJILLA

TALLAS/SIZE: 36-48

Pies reumáticos / Rheumatoid feet / Pieds rhumatoïdes.
HALLUX VALGUS juanetes / Hallux Valgus/Bunions / Hallux Valgus, oignons.
Extra ancho / Extra wide feet / Pieds très larges.
Dedos en garra o martillo / Claw or Hammer toes / Griffes d'orteils, orteils en marteau.
Forro hipoalergénico / Hypoallergenic lining / Doublure textile hypoallergénique.

Colores/Colours: Negro / Black / Noir



203 F

TALLAS/SIZE: 35-42

Pies reumáticos / Rheumatoid feet / Pieds rhumatoïdes.
Extra ancho / Extra wide feet / Pieds très larges.
Forro hipoalergénico / Hypoallergenic lining / Doublure textile hypoallergénique.

Colores/Colours: Marino / Navy / Bleu · Beige



310 U - FRANKI

TALLAS/SIZE: 36-48

Pies reumáticos / Rheumatoid feet / Pieds rhumatoïdes.
Extra ancho / Extra wide feet / Pieds très larges.
Hallux valgus, juanetes
Hallux Valgus, Bunions / Hallux Valgus, oignons.
Diabético / Diabetics / Diabétiques.
Dedos en garra o martillo
Claw or Hammer toes / Griffes d'orteils, orteils en marteau.
Forro hipoalergénico
Hypoallergenic lining / Doublure textile hypoallergénique.
Pies vendados / Bandaged feet / Port de pansement.

Colores/Colours

Negro / Black / Noir · Marino / Navy / Bleu



308 U - GARY

TALLAS/SIZE: 36-48

Pies reumáticos / Rheumatoid feet / Pieds rhumatoïdes.
Hallux valgus, juanetes / Hallux Valgus, Bunions / Hallux Valgus, oignons.
Extra ancho / Extra wide feet / Pieds très larges.
Diabético / Diabetics / Diabétiques.
Forro hipoalergénico / Hypoallergenic lining / Doublure textile hypoallergénique.
Pies vendados / Bandaged feet / Port de pansement.

Colores/Colours: Negro / Black / Noir



304 U- ZEPHIR

TALLAS/SIZE: 36-48

Pies reumáticos / Rheumatoid feet / Pieds rhumatoïdes.
Extra ancho / Extra wide feet / Pieds très larges.
Hallux valgus, juanetes / Hallux Valgus, Bunions / Hallux Valgus, oignons.
Diabético / Diabetics / Diabétiques.
Dedos en garra o martillo / Claw or Hammer toes / Griffes d'orteils, orteils en marteau.
Forro hipoalergénico / Hypoallergenic lining / Doublure textile hypoallergénique.
Pies vendados / Bandaged feet / Port de pansement.

Colores/Colours: Negro / Black / Noir · Marino / Navy / Bleu





302 U-CR2 ICARE

TALLAS/SIZE: 36-48

Pies reumáticos / Rheumatoid feet / Pieds rhumatoïdes.
 Hallux valgus, juanetes / Hallux Valgus, Bunions / Hallux Valgus, oignons.
 Extra ancho / Extra wide feet / Pieds très larges.
 Forro hipoalergénico / Hypoallergenic lining / Doublure textile hypoallergénique.
 Pies vendados / Bandaged feet / Port de pansement.

Colores/Colours: Negro / Black / Noir



301 U-CR1 HELIOS

TALLAS/SIZE: 36-48

Pies reumáticos / Rheumatoid feet / Pieds rhumatoïdes.
 Hallux valgus, juanetes / Hallux Valgus, Bunions / Hallux Valgus, oignons.
 Extra ancho / Extra wide feet / Pieds très larges.
 Forro hipoalergénico / Hypoallergenic lining / Doublure textile hypoallergénique.
 Pies vendados / Bandaged feet / Port de pansement.

Colores/Colours: Negro / Black / Noir



307 U - WALLABY DIABETIC

TALLAS/SIZE: 36-48

Pies reumáticos / Rheumatoid feet / Pieds rhumatoïdes.
 Hallux valgus, juanetes / Hallux Valgus, Bunions / Hallux Valgus, oignons.
 Extra ancho / Extra wide feet / Pieds très larges.
 Diabético / Diabetics / Diabétiques.
 Dedos en garra o martillo / Claw or Hammer toes / Griffes d'orteils, orteils en marteau.
 Forro hipoalergénico / Hypoallergenic lining / Doublure textile hypoallergénique.

Colores/Colours: Negro / Black / Noir





303 VENUS LYCRA

TALLAS/SIZE: 35-42

Pies reumáticos / Rheumatoid feet / Pieds rhumatoïdes.
Hallux valgus, juanetes / Hallux Valgus, Bunions / Hallux Valgus, oignons.
Forro hipoalergénico / Hypoallergenic lining / Doublure textile hypoallergénique.

Color/Colours: Negro / Black / Noir · Burdeos / Burgundy / Bordeaux



303 F - JASMINE LYCRA

TALLAS/SIZE: 35-42

Pies reumáticos / Rheumatoid feet / Pieds rhumatoïdes.
Hallux valgus, juanetes / Hallux Valgus, Bunions / Hallux Valgus, oignons.
Forro hipoalergénico / Hypoallergenic lining / Doublure textile hypoallergénique.

Colores/Colours: Negro / Black / Noir



305 F- SAND ARLEQUIN DIABETIC

TALLAS/SIZE: 36-43

Pies reumáticos / Rheumatoid feet / Pieds rhumatoïdes.
Hallux valgus, juanetes / Hallux Valgus, Bunions / Hallux Valgus, oignons.
Extra ancho / Extra wide feet / Pieds très larges.
Diabético / Diabetic / Diabétiques.
Dedos en garra o martillo / Claw or Hammer toes / Griffes d'orteils, orteils en marteau.
Forro hipoalergénico / Hypoallergenic lining / Doublure textile hypoallergénique.

Colores/Colours: Negro / Black / Noir · Marino / Navy / Bleu



213 F- DIANE

TALLAS/SIZES: 35-42

Pies reumáticos / Rheumatoid feet / Pieds rhumatoïdes.
Extra ancho / Extra wide feet / Pieds très larges.
HALLUX VALGUS juanetes
Hallux Valgus, Bunions / Hallux Valgus, oignons.
Forro hipoalergénico
Hypoallergenic lining / Doublure textile hypoallergénique.

Colores/Colours: Marino / Navy / Bleu · Beige



ARCO PEDICO®

Healthy footwear



LYTECH es un producto ecológico, reciclable y amigo de la naturaleza. Su membrana de alta tecnología se produce con materiales biodegradables cuyos componentes se degradan espontáneamente a través de la acción bacteriana. Los productos Lytech son sometidos a un gran número de pruebas de laboratorio, las cuales exigen un nivel considerable de resistencia a la ruptura, al despegado, no inhibidor de la transpiración y con total ausencia de sustancias nocivas para la piel y el medio ambiente.



BIOCALCÉ es un Certificado emitido por el Centro Tecnológico del Calzado en Portugal, que garantiza el confort, la calidad, resistencia y durabilidad, en calzado fabricado exclusivamente con materiales exentos de sustancias nocivas al usuario y al medio ambiente.



new




ARCOPEDICO®
Healthy footwear

1171

Tallas / Sizes: 35-42
Ancho / Wide: 14
Horma / Shape: ARC (**)
Color / Colour: Rojo / Red
Negro / Black
Azul / Blue

CON PLANTILLA EXTRAÍBLE

Cuña / Heel



new



ARCOPEDICO®
Healthy footwear

4043 8V

Tallas / Sizes: 35 - 42
Ancho / Wide: 14
Horma / Shape: ARE (**)
Color / Colour: Azul / Blue

CON PLANTILLA EXTRAÍBLE

Cuña / Heel





new

4671 8X

Tallas / Sizes: 35 - 42
 Ancho / Wide: 14
 Horma / Shape: ARC (**)
 Colores / Colours: Marrón / Brown
CON PLANTILLA EXTRAÍBLE



4671 SY

Tallas / Sizes: 35 - 42
 Ancho / Wide: 14
 Horma / Shape: ARC (**)
 Colores / Colours: Negro/Black
CON PLANTILLA EXTRAÍBLE



4533

Tallas / Sizes: 35-41
 Ancho / Wide: 14
 Horma / Shape: ARC (**)
 Colores / Colours: Rojo / Red
CON PLANTILLA EXTRAÍBLE



4533

Tallas / Sizes: 35-41
 Ancho / Wide: 14
 Horma / Shape: ARC (**)
 Colores / Colours: Azul / Blue
CON PLANTILLA EXTRAÍBLE



4053

Tallas / Sizes: 35-42
 Ancho / Wide: 14
 Horma / Shape: ARC (**)
 Color / Colour: Negro / Black
CON PLANTILLA EXTRAÍBLE



4341

Tallas / Sizes: 35-41
 Ancho / Wide: 14
 Horma / Shape: ARC (**)
 Color / Colour: Azul / Blue
CON PLANTILLA EXTRAÍBLE



4341

Tallas / Sizes: 35-41
 Ancho / Wide: 14
 Horma / Shape: ARC (**)
 Color / Colour: Plata / Silver
CON PLANTILLA EXTRAÍBLE



4053

Tallas / Sizes: 35-42
 Ancho / Wide: 14
 Horma / Shape: ARC (**)
 Color / Colour: Rojo / Red
CON PLANTILLA EXTRAÍBLE



4101

Tallas / Sizes: 35-42
 Ancho / Wide: 14
 Horma / Shape: ARC (**)
 Colores / Colours: 26 Cereza / Cherry
CON PLANTILLA EXTRAÍBLE



4101

Tallas / Sizes: 35-42
 Ancho / Wide: 14
 Horma / Shape: ARC (**)
 Colores / Colours: 01 Negro / Black
CON PLANTILLA EXTRAÍBLE



4053

Tallas / Sizes: 35-42
 Ancho / Wide: 14
 Horma / Shape: ARC (**)
 Color / Colour: Bronce / Bronze
CON PLANTILLA EXTRAÍBLE



4421

Tallas / Sizes: 35-42
Ancho / Wide: 14
Horma / Shape: ARC (**)
Colores / Colours: Negro / Black
CON PLANTILLA EXTRAÍBLE



4271

Tallas / Sizes: 35-42
Ancho / Wide: 14
Horma / Shape: ARC (**)
Color / Colour: Bronce / Bronze
CON PLANTILLA EXTRAÍBLE



4271

Tallas / Sizes: 35-42
Ancho / Wide: 14
Horma / Shape: ARC (**)
Colores / Colours: Negro / Black · Cereza / Cherry
CON PLANTILLA EXTRAÍBLE



SPLASH

Ref. 1301
Tallas / Sizes: 35-42
Ancho / Wide: 14
Horma / Shape: ARC (**)
Color / Colour: Beige / Beige



SPLASH

Ref. 1301
Tallas / Sizes: 35-42
Ancho / Wide: 14
Horma / Shape: ARC (**)
Color / Colour: 26 Cereza / Cherry



CITY

Ref. 2071
Tallas / Sizes: 35-42
Ancho / Wide: 14
Horma / Shape: ARC (**)
Color / Colour: 2F Negro / Black Arena / Sand
CON PLANTILLA EXTRAÍBLE



4491

Tallas / Sizes: 35-42
Ancho / Wide: 14
Horma / Shape: ARC (**)
Color / Colour: 01 Negro / Black
CON PLANTILLA EXTRAÍBLE



4491

Tallas / Sizes: 35-42
Ancho / Wide: 14
Horma / Shape: ARC (**)
Color / Colour: 26 Cereza / Cherry
CON PLANTILLA EXTRAÍBLE



4141

Tallas / Sizes: 35-42
Ancho / Wide: 14
Horma / Shape: ARC (**)
Color / Colour: 2F Negro / Black
CON PLANTILLA EXTRAÍBLE



Creados para la comodidad,
diseñados para la vida.

Propét[®]



W3239 TRAVEL WALKER

Tallas / Sizes: 35-43
Ancho / Wide: 14 (**)
Color / Colour: Rojo / Red
CON PLANTILLA EXTRAÍBLE



W3239 TRAVEL WALKER

Tallas / Sizes: 35-43
Ancho / Wide: 14 (**)
Color / Colour: Taupe / Taupe
CON PLANTILLA EXTRAÍBLE



W3247

Tallas / Sizes: 35-43
Ancho / Wide: 14 (**)
Color / Colour: Negro / Black
CON PLANTILLA EXTRAÍBLE



W5100



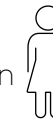
Tallas / Sizes: 35-43
Ancho / Wide: 14
Color / Colour: Marino-Rosa /Navy-Pink
CON PLANTILLA EXTRAÍBLE



W5100



Tallas / Sizes: 35-43
Ancho / Wide: 14
Color / Colour: Gris-Verde / Grey-Green
CON PLANTILLA EXTRAÍBLE



W3239 TRAVEL WALKER

Tallas / Sizes: 35-43
Ancho / Wide: 14 (**)
Color / Colour: Plata / Silver
CON PLANTILLA EXTRAÍBLE



W3239 TRAVEL WALKER

Tallas / Sizes: 35-43
Ancho / Wide: 14 (**)
Color / Colour: Berry Grey
CON PLANTILLA EXTRAÍBLE



W3239 TRAVEL WALKER

Tallas / Sizes: 35-43
Ancho / Wide: 14 (**)
Color / Colour: Blanco / White
CON PLANTILLA EXTRAÍBLE



W3247

Tallas / Sizes: 36-43
Ancho / Wide: 14 (**)
Color / Colour: Gris / Grey
CON PLANTILLA EXTRAÍBLE



W3247

Tallas / Sizes: 35-43
Ancho / Wide: 14 (**)
Color / Colour: Fucsia / Fucsia
CON PLANTILLA EXTRAÍBLE



W3247

Tallas / Sizes: 35-43
Ancho / Wide: 14 (**)
Color / Colour: Lima / Lime
CON PLANTILLA EXTRAÍBLE



W3239 TRAVEL WALKER

Tallas / Sizes: 35-43
Ancho / Wide: 14 (**)
Color / Colour: Marino / Navy
CON PLANTILLA EXTRAÍBLE



W3239 TRAVEL WALKER

Tallas / Sizes: 35-43
Ancho / Wide: 14 (**)
Color / Colour: Celeste / Light blue
CON PLANTILLA EXTRAÍBLE



W3239 TRAVEL WALKER

Tallas / Sizes: 35-43
Ancho / Wide: 14 (**)
Color / Colour: Negro / Black
CON PLANTILLA EXTRAÍBLE



W2034

Tallas / Sizes: 35-43
Ancho / Wide: 15
Color / Colour: Blanco / White
CON PLANTILLA EXTRAÍBLE



W2034

Tallas / Sizes: 35-43
Ancho / Wide: 15
Color / Colour: Negro / Black
CON PLANTILLA EXTRAÍBLE



W3247 CYAN

Tallas / Sizes: 35-43
Ancho / Wide: 14 (**)
Color / Colour: Celeste / Cyan
CON PLANTILLA EXTRAÍBLE






new



W3254

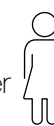
Tallas / Sizes: 35-43
 Ancho / Wide: 14
 Forma / Shape: 884 (**)
 Color / Colour: Taupe
CON PLANTILLA EXTRAÍBLE

Cuña / Heel
 3.5 cm



W3254

Tallas / Sizes: 36-42
 Ancho / Wide: 14
 Color / Colour: Negro / Black · Plata / Silver
CON PLANTILLA EXTRAÍBLE



W03007

new

Tallas / Sizes: 35-43
 Ancho / Wide: 14
 Color / Colour: Gris / Grey
CON PLANTILLA EXTRAÍBLE



W03007

new

Tallas / Sizes: 35-43
 Ancho / Wide: 14
 Color / Colour: Gun smoke
CON PLANTILLA EXTRAÍBLE



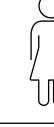
W0089

Tallas / Sizes: 36-42
 Ancho / Wide: 14
 Color / Colour: Taupe
CON PLANTILLA EXTRAÍBLE



WPED6

Tallas / Sizes: 36-42
 Ancho / Wide: 14
 Color / Colour: Taupe
CON PLANTILLA EXTRAÍBLE



W7115 MARY JANE X2E

Tallas / Sizes: 35-43
 Ancho / Wide: 14 (**)
 Color / Colour: Negro/Black · Blanco/White
CON PLANTILLA EXTRAÍBLE



W1010

Tallas / Sizes: 35-43
 Ancho / Wide: 14 (**)
 Colores / Colours: Marino / Navy Blue
CON PLANTILLA EXTRAÍBLE



W1010

Tallas / Sizes: 35-43
 Ancho / Wide: 14 (**)
 Colores / Colours: Blanco/White · Negro/Black
CON PLANTILLA EXTRAÍBLE



3852

Tallas / Sizes: 35-43
 Ancho / Wide: 14 (**)
 Colores / Colours: Blanco/White
CON PLANTILLA EXTRAÍBLE





WPRX23

Tallas / Sizes: 36-43
Ancho / Wide: 14
Color / Colour: Marrón / Brown
CON PLANTILLA EXTRAÍBLE



W3845 WHITE

Tallas / Sizes: 35-43
Ancho / Wide: 15
Color / Colour: Blanco / White
CON PLANTILLA EXTRAÍBLE



W3845 BLACK

Tallas / Sizes: 35-43
Ancho / Wide: 15
Color / Colour: Negro / Black
CON PLANTILLA EXTRAÍBLE



M3232 NEGRO new

Tallas / Sizes: 39-49
Ancho / Wide: X 3 E
Color / Colour: Negro / Black
CON PLANTILLA EXTRAÍBLE



M3210

Tallas / Sizes: 39-49
Ancho / Wide: 14
Color / Colour: Marino / Navy
CON PLANTILLA EXTRAÍBLE



M323901 TRAVEL WALKER

Tallas / Sizes: 39-49
Ancho / Wide: 14 (**)
Color / Colour: Negro/Black
CON PLANTILLA EXTRAÍBLE



W3840 BLACK

Tallas / Sizes: 35-43
Ancho / Wide: 15
Color / Colour: Negro / Black
CON PLANTILLA EXTRAÍBLE



W3840 WHITE

Tallas / Sizes: 35-43
Ancho / Wide: 15
Color / Colour: Blanco / White
CON PLANTILLA EXTRAÍBLE



W3840 BLUE new

Tallas / Sizes: 35-43
Ancho / Wide: 15
Color / Colour: Azul / Blue
CON PLANTILLA EXTRAÍBLE



M3704

Tallas / Sizes: 39-51
Ancho / Wide: 15
Color / Colour: Negro / Black
CON PLANTILLA EXTRAÍBLE



M3705

Tallas / Sizes: 39-51
Ancho / Wide: 15
Color / Colour: Negro / Black
CON PLANTILLA EXTRAÍBLE



M3715

Tallas / Sizes: 39-49
Ancho / Wide: 15
Color / Colour: Negro / Black
CON PLANTILLA EXTRAÍBLE



W3902 WHITE

Tallas / Sizes: 35-43
Ancho / Wide: 15
Color / Colour: Blanco / White
CON PLANTILLA EXTRAÍBLE



W3902 BLACK

Tallas / Sizes: 35-43
Ancho / Wide: 15
Color / Colour: Negro / Black
CON PLANTILLA EXTRAÍBLE



WPRX22

Tallas / Sizes: 36-43
Ancho / Wide: 15
Color / Colour: Negro / Black
CON PLANTILLA EXTRAÍBLE



WPRX40

Tallas / Sizes: 35-43
Ancho / Wide: 14
Color / Colour: Gris / Grey
CON PLANTILLA EXTRAÍBLE



M0009

Tallas / Sizes: 39-48
Ancho / Wide: 15 (***)
Color / Colour: Marrón / Brown
CON PLANTILLA EXTRAÍBLE



M3200 new

Tallas / Sizes: 39-49
Ancho / Wide: 15 (***)
Color / Colour: Indigo / Blue Gris / Grey
CON PLANTILLA EXTRAÍBLE





MF008

Tallas / Sizes: 39-50
Ancho / Wide: X3E
Color / Colour: Negro/Black
CON PLANTILLA EXTRAÍBLE



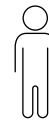
M4101

Tallas / Sizes: 39-50
Ancho / Wide: MD
Color / Colour: Negro/Black
CON PLANTILLA EXTRAÍBLE



MF001

Tallas / Sizes: 39-50
Ancho / Wide: X3E
Color / Colour: Negro/Black
CON PLANTILLA EXTRAÍBLE



M4070

Tallas / Sizes: 39-51
Ancho / Wide: X3E
Color / Colour: Negro/Black
CON PLANTILLA EXTRAÍBLE



M3910

Tallas / Sizes: 39-49
Ancho / Wide: X3E
Color / Colour: Negro/Black
CON PLANTILLA EXTRAÍBLE



M4404

Tallas / Sizes: 39-50
Ancho / Wide: MD
Color / Colour: Negro/Black
CON PLANTILLA EXTRAÍBLE



M1500

Tallas / Sizes: 39-47
Ancho / Wide: 15 (***)
Color / Colour: Marrón/Brown
CON PLANTILLA EXTRAÍBLE



M2034

Tallas / Sizes: 39-51
Ancho / Wide: 15
Color / Colour: Negro/Black blanco/white
CON PLANTILLA EXTRAÍBLE



M3596

Tallas / Sizes: 39-50
Ancho / Wide: X3E
Color / Colour: Marrón/Brown
CON PLANTILLA EXTRAÍBLE



RHDE
BE COMFORTABLE





new

RHDE
BE COMFORTABLE

D5753

Tallas / Sizes: 35-42
Ancho / Wide: 14
Color / Colour: Rojo / Red
CON PLANTILLA EXTRAÍBLE

Cuña / Heel 



new

D1896

Tallas / Sizes: 36-43
Ancho / Wide: 14
Color / Colour: Marrón/Brown
CON PLANTILLA EXTRAÍBLE

Cuña / Heel 

RHDE
BE COMFORTABLE



new




RHDE
BE COMFORTABLE

D1940
PALA LYCRA ELÁSTICA

Tallas / Sizes: 35-43
Ancho / Wide: 14
Color / Colour: Bronce / Bronze

Tacón / Heel



RHDE
BE COMFORTABLE



D1940 01

Tallas / Sizes: 35-43
Ancho / Wide: 14
Color / Colour: Blanco / White

new



D1940 56

Tallas / Sizes: 36-43
Ancho / Wide: 14
Color / Colour: Ocean

new



D1895 18

Tallas / Sizes: 36-43
Ancho / Wide: 14
Color / Colour: Ginger
CON PLANTILLA EXTRAÍBLE

new



H1235 17

Tallas / Sizes: 40 - 47
Ancho / Wide: 14
Color / Colour: Leinen
CON PLANTILLA EXTRAÍBLE

new





H5888 71

new

Tallas / Sizes: 39-46
Ancho / Wide: 14
Color / Colour: Espresso
CON PLANTILLA EXTRAÍBLE



9102-90

Tallas / Sizes: 36-43
Ancho / Wide: 14
Color / Colour: 90 Negro/Black
CON PLANTILLA EXTRAÍBLE



9105-72

Tallas / Sizes: 36-43
Ancho / Wide: 14
Color / Colour: 72 Moka
CON PLANTILLA EXTRAÍBLE



9105-90

Tallas / Sizes: 36-43
Ancho / Wide: 14
Color / Colour: 90 Negro/Black
CON PLANTILLA EXTRAÍBLE



ZUECO**ZERO**plus



ZUECOS
CLOGS

ZUECOZEROplus



Tallas disponibles / Available sizes
35 - 46



470
Blanco
White



471
Negro
Black



472
Azul Marino
Navy Blue



474
Granate
Garnet



475
Lila
Violet



476
Verde
Green



EQUIPO DE PROTECCIÓN INDIVIDUAL EPI, CLASE 1

Diseño con una horma mucho más estilizada y que se adapta perfectamente a tu pie.
Formulación con nuevos materiales para hacer el newlight mucho más versátil y cómodo.

Planta basada en la reflexología*, mejora tu salud masajeando la planta de tus pies.

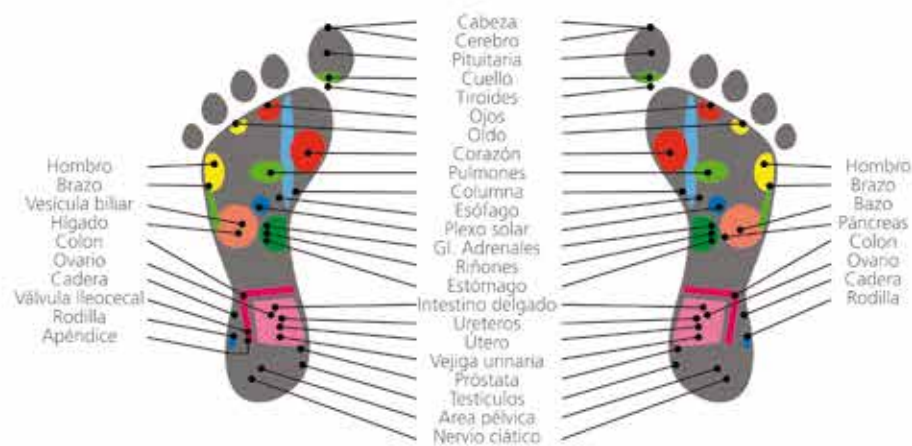
Planta antideslizante, mejorando así el agarre tanto en seco como mojado.

Tira trasera que mejora el ajuste total del pie.

Ideales para aquellas personas que permanezcan durante mucho tiempo de pie.

Muy versátiles, gran amplitud de campos de uso.

Fáciles de limpiar... ¡simplemente con agua!



*REFLEXOLOGÍA: Masajes podales en los que se aplica presión en los puntos reflejos de los pies y/o manos para mejorar la circulación y así aliviar el estrés y promover la relajación.



Zueco
newlight
by clement salus

ZUECOS
CLOGS

Zueco
newlight
by clement salus



Tallas disponibles / Available sizes
35/36 · 37 · 38 · 39 · 40 · 41 · 42 · 43/44



441
Rojo
Red



442
Verde
Green



443
Celeste
Light Blue



444
Granate
Garnet



445
Marino
Navy Blue



446
Blanco
White



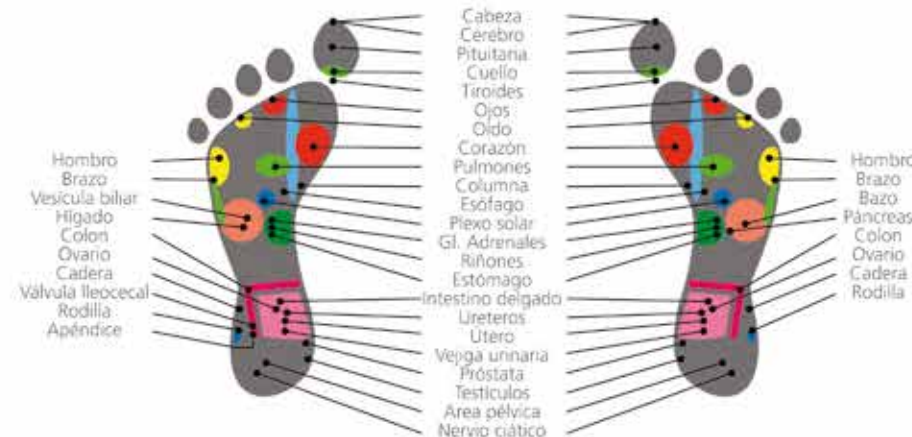
447
Lila
Violet



448
Negro
Black



Diseño con una horma mucho más estilizada y que se adapta perfectamente a tu pie.
Formulación con nuevos materiales para hacer el newlight mucho más versátil y cómodo.
Planta basada en la reflexología*, mejora tu salud masajeando la planta de tus pies.
Planta antideslizante, mejorando así el agarre tanto en seco como mojado.
Tira trasera que mejora el ajuste total del pie.
Ideales para aquellas personas que permanezcan durante mucho tiempo de pie.
Muy versátiles, gran amplitud de campos de uso.
Fáciles de limpiar... ¡simplemente con agua!



*REFLEXOLOGÍA: Masajes podales en los que se aplica presión en los puntos reflejos de los pies y/o manos para mejorar la circulación y así aliviar el estrés y promover la relajación.

COLORS

ZUECOS
CLOGS



COLORS



Tallas disponibles / Available sizes
34/35 · 36/37 · 38/39 · 40/41 · 42/43 · 44/45 · 46/47



231
Verde
Green



234
Celeste
Light Blue



235
Bordeaux
Bordeaux



237
Azul
blue



238
Blanco
white



239
Rosa
Pink



240
Lila
Violet



241
Negro
Black

Los atractivos zuecos de esta línea son esterilizables en autoclave y pueden lavarse en lavadora a más de 90° C. Su comodidad se completa con una larga lista de prestaciones: elásticos, ligeros, indeformables, antiestáticos, antideslizantes y resistentes a la abrasión.

TIRAS DISPONIBLES EN TODOS LOS COLORES

The attractive clogs in this range can be sterilised by autoclave and can be machine-washed at more than 90° C. Their comfort is augmented by a long list of features: elastic, light weight, they keep their shape, antistatic, non-slip and abrasion resistant.

STRIPS AVAILABLE IN ALL COLOURS



Peter Leguwood

ZUECOS
CLOGS



- 480**
Blanco
White
- 481**
Lila
Violet
- 482**
Rosa
Pink
- 483**
Rojo
Red
- 484**
Azul
Blue
- 485**
Azul Marino
Navy Blue
- 486**
Marrón
Brown
- 487**
Negro
Black



Corrige la postura
de tu cuerpo.
Corrects posture of
your body.

Reduce la
fatiga muscular
de las piernas.
Reduce muscle
fatigue in your
legs.



Tallas disponibles / Available sizes
35 - 41

Peter Leguwood



Peter Leguwood

ZUECOS
CLOGS



Peter Legwood

Tallas disponibles **35 - 45**
 *La referencia 284 está disponible del 35 al 45.

Available sizes **35 - 45**
 * The reference 284 is available from 35 to 45.

Previene el riesgo de la contractura muscular.
 Corrects posture of your body.



Favorece la correcta rotación de las caderas.
 Reduce muscle fatigue in your legs.

AEQUOS SYSTEM es utilizado por muchos atletas profesionales como instrumento de trabajo después de una competición o un esfuerzo. Nuestros zapatos, ligeros y agradables al tacto, reducen los tiempos de recuperación de la fatiga y los pequeños traumas.

El calzado que caracteriza a AEQUOS SYSTEM esta hecho de Levirex®, material no-tóxico, antibacteriológico y completamente reciclable. Sus propiedades físicas y mecánicas permiten que dure mucho tiempo.

AEQUOS SYSTEM es un producto exclusivo de Peter Legwood, resultado de años de investigación del pie y sus movimientos.



SANITARIO HEALTH



Siente la comodidad día a día.
Feel the comfort every day.



Ref. 262

Tallas Sizes 35 - 41
Horma Shape 652 (***) - Ancho Wide 15
Color Blanco White Colour
Con plantilla extraíble. Shoe with removable insole.



Ref. 261

Tallas Sizes 35-41
Horma Shape 652 (***) - Ancho Wide 15
Color Negro Black Colour
Con plantilla extraíble. Shoe with removable insole.



Ref. 266

Tallas Sizes 35-41
Horma Shape 652 (***) - Ancho Wide 15
Color Burdeos Bordeaux Colour
Con plantilla extraíble. Shoe with removable insole.



Ref. 267 CABALLERO*

Tallas Sizes 39-46
Horma Shape BIOCRO (****) - Ancho Wide 16
Color Negro Black Colour
Con plantilla extraíble. Shoe with removable insole.



Ref. 264

Tallas Sizes 35-41
Horma Shape 652 (***) - Ancho Wide 15
Color Azul Marino Navy Blue Colour
Con plantilla extraíble. Shoe with removable insole.



Los modelos de señora disponen de doble plantilla: Una plantilla de silicona para amortiguar las pisadas y evitar las molestas talalgias en talones y zonas metatarsales; y una segunda plantilla de EVA para una pisada ergonómica perfecta.

*El modelo de caballero sólo disponible con plantilla de EVA.



Ref. 114
Tallas Sizes 35-41
Horma Shape JP001 (*) - Ancho Wide 13
Colores Blanco y azul Colours White and Blue



Ref. 121
Tallas Sizes 35-45
Horma Shape JP001 (*) - Ancho Wide 13
Colores Blanco y azul Colours White and Blue



Ref. 100
Tallas Sizes 35-42
Horma Shape JP001 (*) - Ancho Wide 13
Colores Blanco y azul Colours White and Blue



Ref. 107
Tallas Sizes 35-45
Horma Shape JP001 (*) - Ancho Wide 13
Colores Blanco y azul Colours White and Blue



Ref. 105
Tallas Sizes 33-50
Horma Shape JP001 (*) - Ancho Wide 13
Colores Blanco y azul Colours White and Blue



Ref. 227
Tallas Sizes 35-41
Horma Shape 869 (*) - Ancho Wide 13
Colores Blanco y azul Colours White and Blue
Con plantilla extraible. Shoe with removable insole.



Ref. 1239
Tallas Sizes MS (38/39), MM (41/43), ML (44/46)
Color Negro Black colour



Ref. 1238
Tallas Sizes WS (35/36), WM (37/38), WL (39/40)
Color Negro Black colour



Ref. 1280
Tallas Sizes S (34/36) · M (37/39) · L (40/42) · XL (42-45) · XXL (46-47)
Ancho Wide 14
Color Negro Black colour



regenactiv[®]

CALCETINES
SOCKS

regenactiv®



CALCETINES SPORT CLASSIC · Ref.: SL136R

TALLAS Y COLORES

COLORES: Blanca y negra.
 ALTURA: H5 (clásica /14-20cm sobre el calzado)
 TALLAS: S - 35/38 M - 39/42 L - 43/46



VESTIR CLASSIC
 Ref.: SL138R



SPORT TOBILLERO
 Ref.: SL131R

TALLAS Y COLORES

COLORES: Negro
 ALTURA: H6 (clásica/14-20cm sobre el calzado)
 TALLAS: S - 35/38 M - 39/42 L - 43/46



TALLAS Y COLORES

COLORES: Blanca y Negro
 ALTURA: H3 (clásica/6cm sobre el calzado)
 TALLAS: S - 35/38 M - 39/42 L - 43/46



Sin Costuras · Pie Diabético · Piel Atópicas
 Seamless · Diabetic Foot · Atopic Skin


CARACTERÍSTICAS

- Favorece que las pequeñas erosiones en la superficie de la piel puedan cicatrizar antes.
- Amplio rango antibacteriano y antifúngico.
 - Previene infecciones sobre lesiones y heridas en las pieles de personas diabéticas y delicadas.
 - Garantiza la eliminación de olores generados por el sudor y las supuraciones de posibles heridas.
- Gran capacidad de absorción.
 - Sensación fisiológica de confort al eliminar las posibles fuentes de humedad de la piel.
 - Previene la irritación dérmica por contacto así como el sobrecalentamiento.
 - Gracias al agente activo presente en la fibra orgánica se evita las irritaciones al contacto con pieles sensibles debido a su biocompatibilidad.

ERGONOMÍA

- Gracias al innovador sistema de fabricación de las prendas se garantiza una gran adaptabilidad al cuerpo.
- Previene las rozaduras gracias a la tecnología de confección sin costuras.

TECNOLOGÍA



- 1ª capa: hilado natural aditivado con quitina, en contacto directo con la piel, biodegradable y antimicrobiano.
- 2ª capa: hilado de poliamida ionizado con plata y elastómero, que formando la trama central del tejido le confiere de una gran adaptabilidad y efecto antibacteriano.
- 3ª capa: hilado de poliamida para refuerzo en los puntos con una mayor fricción de la prenda.

PRODUCTO PATENTADO

Nº de patente: P200803598. LICENCIA 5947-PS

Avalado por:



COMPOSICIÓN

77% Viscosa - 21% Poliamida - 2% Elastano

LAVADO



ICONOGRAFÍA



Stella Alcaraz®
 SHAPE WEAR

1565

VESTIDO TIRANTE LARGO SHOULDER STRAP DRESS

Esta prenda ultra ligera está compuesta por un tejido innovador que alisa el abdomen, a la vez que perfila cintura, caderas y muslos sin aplastar el pecho. Proporciona un efecto de silueta perfecta y no se nota debajo de la ropa.

Very light garment, made by an innovating fabric that smooths waist, hips and thigh without flat-chested effects. Invisible underwear.

- Tejido sin compresión en la zona de los pechos, evita el aplastamiento de los senos.
- Tirante ancho para evitar que se asomen los tirantes del sujetador.
- Reduce una talla.
- Invisible e ideal para llevar debajo de prendas ceñidas.
- Perfila cintura, cadera, muslos y alisa el abdomen.
- Sin costuras.
- Prenda sin brillo (Semimate).

- No compression in busta area.
- Wide shoulders straps.
- Reduces one size.
- Perfect to wear under thigh cloths.
- Shaping waist, hips and reducing stomach.
- Seamless.
- No shine garment.



COMPOSICIÓN
80% Poliamida
20% Elastano

COMPOSITION
80% Polyamide
20% Elastane



S	M	L	XL
36-38	40-42	44-46	48-50

1457

SHORT BAJO PECHO UNDERBUST SHORT

Prenda realmente moldeadora, actúa desde debajo del pecho hasta las rodillas, ideal para llevar con pantalones. Una prenda simple, elegante y de gran comodidad. Incorpora una abertura en la parte baja de la prenda para poder ir al baño con comodidad.

Shaper garment imperceptible under even the tightest trousers. Fashionable and smart underwear. Opened at the bottom to make it more useful.

- Tirante regulable para un mayor ajuste de la prenda, evitando que se enrolle.
- Abertura fácil en la parte baja.
- Efecto push-up.
- Reduce una talla.
- Invisible e ideal para llevar debajo de prendas ceñidas.
- Perfila cintura, cadera, alisa el abdomen y realza los glúteos.
- Sin costuras.
- Prenda sin brillo (Semimate).

- Adjustable straps.
- Easy opened at the bottom.
- Push-up effects.
- Reduces one size.
- Invisible under tight clothing.
- Shapes waist, hips and stomach.



COMPOSICIÓN
80% Poliamida
20% Elastano

COMPOSITION
80% Polyamide
20% Elastane



S	M	L	XL
36-38	40-42	44-46	48-50

1571

BODY CAMISETA MANGA LARGA LONG SLEEVES BODY

Prenda que se puede utilizar tanto para interior como exterior, ya que sus zonas de compresión son invisibles. Reduce el abdomen y controla la flacidez de los brazos, además de realzar los glúteos. No oprime el pecho. Ofrece total libertad de movimientos gracias a su cómodo diseño body.

This bodysuit is useful such as casual and underwear garment. It reduces stomach, push-up buttocks and controls weak arms. Total freedom of movements thanks to its comfortable design.

- Tejido sin compresión en el pecho (se puede utilizar con o sin sujetador).
- Corchete en la parte inferior para mayor comodidad.
- Control firme en abdomen y caderas (reduce una talla).
- Uso diario (como prenda interior o exterior).
- Modelo body que ofrece máxima libertad.
- Efecto push-up que realza los glúteos.
- Confección sin costuras.
- Prenda sin brillo (semimate).

- No compression in bust area.
- Opened at the bottom.
- Reduces one size.
- Maximum freedom.
- Push-up effects in buttocks area.
- Seamless.
- No shine garment.



COMPOSICIÓN
80% Poliamida
20% Elastano

COMPOSITION
80% Polyamide
20% Elastane



S	M	L	XL
36-38	40-42	44-46	48-50

1460

SHORT CORTO CINTURA ALTA HIGH WAIST SHORTDRESS

Excelente prenda interior de control con un estudiado diseño que abraza la figura y ayuda a dibujar una silueta estilizada y perfecta. Su efecto reductor hace cómodo su uso bajo prendas ajustadas. Su diseño sin costuras consigue una prenda muy cómoda de llevar. Realza los glúteos, reduce cintura y abdomen ofreciendo un efecto espectacular.

Excellent high-waisted bodysuit, carefully designed to create a stylized figure. Very comfortable even under tight cloths. Reduces waist and stomach.

- Control firme en abdomen, caderas, cintura y muslos.
- Efecto push-up que realza los glúteos.
- Prenda muy cómoda y sencilla de llevar.
- Confección sin costuras.
- Prenda sin brillo (semimate).

- Firm control in waist, hips thighs and stomach.
- Push-up effects.
- Easy and comfortable to wear.
- Seamless.
- No shine garment.



COMPOSICIÓN
80% Poliamida
20% Elastano

COMPOSITION
80% Polyamide
20% Elastane



S	M	L	XL
36-38	40-42	44-46	48-50

1570

BODY CAMISETA MANGA CORTA SHORT SLEEVES BODY

Esta camiseta body básica compresiva puede servir tanto para uso interior como para exterior. Sus zonas de compresión invisibles ofrecen máxima comodidad y total libertad de movimiento. El resultado es visiblemente favorecedor, ya que controla las zonas de abdomen, caderas y cintura, además de realzar los glúteos.

This bodysuit T-shirt offers the maximum comfort and total freedom of movements, being useful such as casual underwear with visible results.

- Tejido sin compresión en el pecho (se puede utilizar con o sin sujetador).
- Corchete en la parte inferior para mayor comodidad.
- Control firme del abdomen y las caderas con efecto reductor de talla.
- Uso diario tanto como prenda interior como exterior.
- Modelo body que ofrece máxima libertad.
- Efecto push-up que realza los glúteos.
- Confección sin costuras.
- Prenda sin brillo (semimate).

- No compression in bust area.
- Opened at the bottom.
- Firm control in waist, hips and stomach.
- Reduces one size.
- Freedom movements.
- Push-up effects.
- Seamless.
- No shine garment.



COMPOSICIÓN
80% Poliamida
20% Elastano

COMPOSITION
80% Polyamide
20% Elastane



S	M	L	XL
36-38	40-42	44-46	48-50

1340

BRAGA ALTA FAJA HIGH GIRDLE PANTIES

Prenda íntima con un diseño muy cómodo y sin costuras que resulta totalmente invisible debajo de las prendas de vestir ajustadas. Su efecto reductor estiliza la silueta reduciendo el abdomen y realzando los glúteos. Es una prenda muy innovadora y de última generación.

Intimate underwear, with a comfortable and seamless design, totally invisible under thigh-fitting cloths. Stylizes the silhouette, reducing stomach and pushing up the backside. Innovative and last generation garment.

- Prenda con efecto moldeador en la cintura y las caderas.
- Reduce el abdomen y estiliza la silueta.
- Ofrece control firme en abdomen, caderas y cintura reduciendo una talla.
- Efecto push-up que realza los glúteos.
- Prenda cómoda y sencilla de llevar.
- Confección sin costuras.
- Prenda sin brillo (semimate).

- Shaper effects in waist and hips.
- Reduces stomach and stylizes silhouette.
- Firm control in abdomen, waist and hips, reducing one size.
- Comfortable and easy to wear.
- Seamless.
- No shine garment.



COMPOSICIÓN
80% Poliamida
20% Elastano

COMPOSITION
80% Polyamide
20% Elastane

S	M	L	XL
36-38	40-42	44-46	48-50

1456 SHORT MEDIA PIERNA HALF LEG SHORT

Esta prenda está diseñada para ofrecer una sujeción máxima sin renunciar a la comodidad. Su cintura alta hace que todo el abdomen quede bajo control y con un aspecto liso y uniforme, aportando seguridad y libertad de movimientos a la mujer que la lleva puesta. Su efecto push-up realza también los glúteos y asegura una silueta perfecta tanto con faldas y vestidos ceñidos como con pantalones. Y todo esto sin renunciar a la comodidad de nuestro exclusivo tejido y diseño.

High-waisted short designed to offer the maximum control without renouncing to comfort under all type of tightly clothing. Abdominal area keeps under control, showing a perfect figure as a result.

Control firme en abdomen, caderas, cintura y muslos.

Efecto reductor de tallas.

Efecto push-up que realza los glúteos.

Prenda muy cómoda y sencilla de llevar.

Confección sin costuras.

Prenda sin brillo (semimate).

Firm control in all abdominal area, waist, hips and thighs.

Reducing measurement.

Push-up effects.

Comfortable and easy to wear.

Seamless.

No shine garment.



COMPOSICIÓN
80% Poliamida
20% Elastano

COMPOSITION
80% Polyamide
20% Elastane



S	M	L	XL
36-38	40-42	44-46	48-50

1462 FAJA MOLDEADORA SHAPER GIRDLE

Faja moldeadora y reductora que aporta firmeza a la figura femenina sin que se note, gracias a su tejido sin costuras. Su corte único, con sistemas multipaneles, ofrece diferentes niveles de tensión en las zonas que lo necesitan. Esta prenda garantiza una silueta moldeada y firme que favorece la autoestima. Su efecto reductor se aprecia especialmente en el abdomen, las caderas y la cintura.

Reducer shaper skirt, invisible thanks to its seamless fabric. It offers different levels of pressure where are needed, molding the silhouette and making feeling you more confident. Reducing effects particularly in abdominal area, waist and hips.

Control firme en abdomen y caderas.

Banda especial para la reducción de la cintura.

Prenda cómoda y muy sencilla de llevar.

Confección sin costuras.

Prenda sin brillo (semimate).

Firm control in stomach and hips.

Special band reducing waist.

Comfortable and easy to wear.

Seamless.

No shine garment.



COMPOSICIÓN
80% Poliamida
20% Elastano

COMPOSITION
80% Polyamide
20% Elastane



S	M	L	XL
36-38	40-42	44-46	48-50

1566 LEGGIN COMPRESIVO COMPRESSIVE LEGGIN

Con esta prenda, se consigue una sujeción perfecta de toda la zona inferior del cuerpo femenino. Su efecto control reduce el abdomen, moldea la cadera, la cintura, estiliza los muslos y realza los glúteos. Se pueden utilizar como prenda de vestir para complementar el look con una imagen actual y muy elegante.

These fashionable leggings are perfect to be seen, under a blouse or with a modern top. It's control effects reduces stomach, shaping hips and thighs, pushing up backside.

Control firme en abdomen, caderas, cintura y muslos.

Efecto push-up que realza los glúteos.

Prenda muy cómoda y sencilla de llevar.

Confección sin costuras.

Prenda sin brillo (semimate).

Firm control in abdomen, hips, waist and thighs.

Push-up effects.

Easy and comfortable to wear.

Seamless.

No shine garment.



COMPOSICIÓN
80% Poliamida
20% Elastano

COMPOSITION
80% Polyamide
20% Elastane



S	M	L	XL
36-38	40-42	44-46	48-50



ALMOHADAS PILLOWS



ALMOHADAS PILLOWS

ALMOHADA VISCOELÁSTICA VISCOELASTIC PILLOW

- 050070 Almohada Pillow 70cm
- 050175 Almohada Pillow 75cm
- 050290 Almohada Pillow 90cm
- 050295 Almohada Pillow 105cm



ALMOHADA VISCOELÁSTICA DE VIAJE TRAVEL VISCOELASTIC PILLOW

- 05334 Almohada de viaje Travel Pillow 34cm



ALMOHADA VISCOELÁSTICA CERVICAL CERVICAL VISCOELASTIC PILLOW

- 05297 Almohada Cervical Cervical Pillow 50cm
- 05298 Almohada Cervical Cervical Pillow 70cm



- Adaptable
- Tacto suave
- Firmeza media
- Recomendado para dolores cervicales
- Fabricado en CEE
- Desenfundable
- Resistencia al uso
- Gran confort

Sweet dreams...



COJÍN CUADRADO SQUARED CUSHION
 50601 Cojín antiescara cuadrado con agujero 44x44cm
 Anti-bedsore square cushion with hole 44x44cm



COJÍN HERRADURA HORSESHOE CUSHION
 50501 Cojín antiescara herradura 44cm Ø
 Anti-bedsore horseshoe cushion 44cm Ø



COLLARÍN COLLAR
 0508C0 Collarín viscoelástico transpirable
 Breathable viscoelastic Collar



COJÍN ANILLO RING CUSHION
 50401 Cojín antiescara anillo 44cm Ø
 Anti-bedsore ring cushion 44cm Ø



- Adaptable
- Tacto suave
- Firmeza media
- Recomendado para dolores cervicales
- Fabricado en CEE
- Desenfundable
- Resistencia al uso
- Gran confort

ALMOHADAS PILLOWS



ROPA LABORAL
WORKWEAR



ROPA LABORAL WORKWEAR

Prendas de calidad para que tu trabajo sea lo más importante.
Quality clothing that make your work very important.



new

CONJUNTO PIJAMA

Ref. 800

Camisola pijama con escote en pico de manga corta tipo ranglán, tres bolsillos de parche y aberturas en los laterales. Pantalón de pijama con goma y dos bolsillos franceses.

COMPOSICIÓN 80% Poliéster, 20% algodón
GRAMAJE 180 gr. m²
TALLAS 0-2-4-6-8-10-12
COLOR Blanco



new

CAMISOLA PIJAMA MANGA CORTA

Ref. 587

Camisola pijama de manga corta con escote en pico, tres bolsillos de parche y aberturas en los laterales.

COMPOSICIÓN 65% Poliéster, 35% algodón
GRAMAJE 190 gr. m²
TALLAS 0-2-4-6-8-10-12
COLOR Blanco

new

PANTALÓN PIJAMA

Ref. 334

Pantalón de pijama con goma elástica en el interior de la cinturilla y con un bolsillo trasero de parche

COMPOSICIÓN 65% Poliéster, 35% algodón
GRAMAJE 190 gr. m²
TALLAS 0-2-4-6-8-10-12
COLOR Blanco



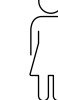
new

CHAQUETA MANGA CORTA CON CREMALLERA

Ref. 590

Chaqueta de manga corta semi entallada con cuello camisero. Cierre central de cremallera y dos bolsillos de parche con tapeta.

COMPOSICIÓN 65% Poliéster, 35% algodón
GRAMAJE 190 gr. m²
TALLAS 0-2-4-6-8-10-12
COLOR Blanco - Negro



new

CHAQUETA MANGA CORTA CON CREMALLERA

Ref. 535202

Chaqueta entallada de manga corta con cuello tipo chimenea. Cierre central con cremallera y dos botones en la parte inferior.

COMPOSICIÓN 65% Poliéster, 35% algodón
GRAMAJE 190 gr. m²
TALLAS XS-S-M-L-XL-2XL
COLOR Blanco



new

CHAQUETA MANGA CORTA CON BOTONES AUTOMÁTICOS

Ref. 535203

Chaqueta entallada de manga corta con cuello mao. Cierre central con botones automáticos metálicos y dos bolsillos inferiores de parche.

COMPOSICIÓN 65% Poliéster, 35% algodón
GRAMAJE 190 gr. m²
TALLAS XS-S-M-L-XL-2XL
COLOR Blanco - Negro



ROPA LABORAL WORKWEAR

La vida en color
se vive mejor.
Life in color, is
a better life.



new
← **GORRO SANITARIO CON TIRAS**

Ref. 534001

Gorro sanitario con tiras
COMPOSICIÓN 65% Poliéster, 35% algodón
GRAMAJE 190 gr. m²
TALLAS única

7	BLANCO	43	AMARILLO CLARO	22	NARANJA CLARO
67	BURDEOS	24	ROJO CORAL	23	FUCSIA
26	MORADO	0	NEGRO	1	AZUL MARINO
5	CELESTE	28	TURQUESA CLARO	2	VERDE
25	VERDE LIMA				



new
← **CAMISOLA PIJAMA MANGA CORTA**

Ref. 589

Camisola pijama de manga corta con escote en pico, tres bolsillos de parche y aberturas en los laterales.
COMPOSICIÓN 65% Poliéster, 35% algodón
GRAMAJE 190 gr. m²
TALLAS 0-2-4-6-8-10-12

7	BLANCO	43	AMARILLO CLARO	22	NARANJA CLARO
67	BURDEOS	24	ROJO CORAL	23	FUCSIA
26	MORADO	0	NEGRO	1	AZUL MARINO
5	CELESTE	28	TURQUESA CLARO	2	VERDE
25	VERDE LIMA				

new
← **PANTALÓN PIJAMA**

Ref. 333

Pantalón de pijama con goma elástica en el interior de la cinturilla y con un bolsillo trasero de parche.
COMPOSICIÓN 65% Poliéster, 35% algodón
GRAMAJE 190 gr. m²
TALLAS 0-2-4-6-8-10-12

7	BLANCO	43	AMARILLO CLARO	22	NARANJA CLARO
67	BURDEOS	24	ROJO CORAL	23	FUCSIA
26	MORADO	0	NEGRO	1	AZUL MARINO
5	CELESTE	28	TURQUESA CLARO	2	VERDE
25	VERDE LIMA				

new
⇒ **CHAQUETA PIJAMA MANGA CORTA CON BOTONES AUTOMÁTICOS.**

Ref. 535201

Camisola pijama de manga corta con escote en pico, tres bolsillos de parche y aberturas en los laterales.
COMPOSICIÓN 65% Poliéster, 35% algodón
GRAMAJE 190 gr. m²
TALLAS 0-2-4-6-8-10-12
COLOR Blanco

new
⇒ **PANTALÓN PIJAMA CINTAS**

Ref. 533001

Camisola pijama de manga corta con escote en pico, tres bolsillos de parche y aberturas en los laterales.
COMPOSICIÓN 65% Poliéster, 35% algodón
GRAMAJE 190 gr. m²
TALLAS 0-2-4-6-8-10-12
COLOR Blanco - Negro

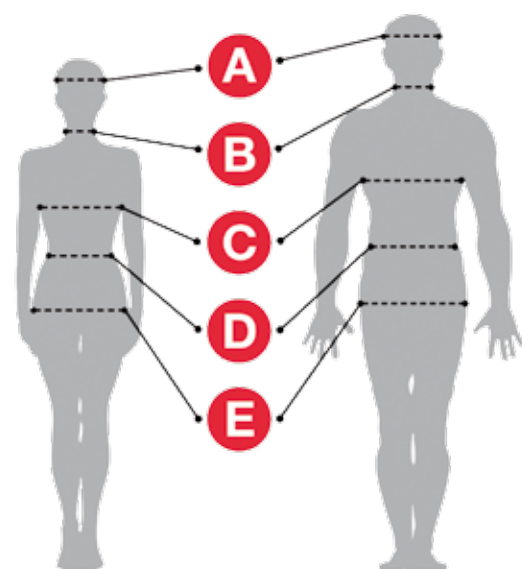




TALLAJE SIZES

El cliente puede utilizar estas tablas para confirmar qué talla necesita. Las medidas que aportamos en las tablas son medidas anatómicas, tomadas del cuerpo humano desnudo y no de la prenda como tal. Cuando fabricamos una prenda, debemos agregar una holgura para conseguir la comodidad y confort que se desea. Dicha holgura varía según el diseño, tejido, sexo, etc. convirtiéndola en una prenda más o menos entallada.

Our perfect
comfort at
work



👤👤👤	CHAQUETAS / CAMISAS / CAMISETAS / BATAS										Tabla de medidas orientativas según EN 13402 (cm)			
Tallaje americano	XS	S	M	L	XL	2XL	3XL							
Tallaje sanitario	0	2	4	6	8	10	12							
Tallaje europeo	38	40	42	44	46	48	50	52	54	56	58	60	62	64
Contor. pecho C	74-78	78-82	82-86	86-90	90-94	94-98	98-102	102-106	106-110	110-114	114-118	118-123	123-129	129-135
Contor. cintura D	62-66	66-70	70-74	74-78	78-82	82-86	86-90	90-94	94-98	98-102	102-106	106-111	111-117	117-123
Contor. Cuello B			37-38	39-40		41-42		43-44		45-46		47-48		

PANTALONES														
Tallaje americano	XS	S	M	L	XL	2XL	3XL							
Tallaje sanitario	0	2	4	6	8	10	12							
Tallaje europeo	34	36	38	40	42	44	46	48	50	52	54	56	58	
Contor. cintura D	68-70	70-74	74-78	78-82	82-86	86-90	90-94	94-98	98-102	102-106	106-111	111-117	117-123	

GORROS						
Tallaje	1	2	3			
Contor. cabeza A	56-57	58-59	60-61			

👤	CHAQUETAS / BLUSAS / CAMISAS / CAMISETAS										Tabla de medidas orientativas según EN 13402 (cm)			
Tallaje americano	XS	S	M	L	XL	2XL								
Tallaje europeo	34	36	38	40	42	44	46	48	50	52	54			
Contor. pecho C	78-82	82-86	86-90	90-94	94-98	98-102	102-107	107-113	113-119	119-125	125-131			
Contor. cintura D	62-66	66-70	70-74	74-78	78-82	82-86	86-91	91-97	97-103	103-109	109-115			

PANTALONES														
Tallaje americano	XS	S	M	L	XL	2XL								
Tallaje europeo	34	36	38	40	42	44	46	48	50	52	54			
Contor. cadera	86-90	90-94	94-98	98-102	102-106	106-110	110-115	115-120	120-125	125-130	130-135			

ROPA LABORAL WORKWEAR



new

CHAQUETA PIJAMA MANGA CORTA

Ref. 599

Chaqueta pijama de manga corta con escote redondo. Cierre central con botones, tres bolsillos de parche y aberturas en los laterales.
 COMPOSICIÓN 65% Poliéster, 35% algodón
 GRAMAJE 190 gr. m²
 TALLAS 0-2-4-6-8-10-12
 COLOR Blanco - Celeste - Verde



new

BATA HOMBRE

Ref. 539001

Bata de hombre entallada con cierre central de botones, manga tipo sastrero, de dos piezas, cuello con solapa y tres bolsillos de parche, dos inferiores, y uno en el pecho izquierdo. Cinturón en la espalda.
 COMPOSICIÓN 65% Poliéster, 35% algodón
 GRAMAJE 210 gr. m²
 TALLAS S-M-L-XL-2XL-3XL
 COLOR Blanco



new

BATA MUJER

Ref. 539002

Bata de mujer entallada con cierre central de botones, manga tipo sastrero, de dos piezas, cuello con solapa y tres bolsillos de parche, dos inferiores, y uno en el pecho izquierdo. Cinturón en la espalda.
 COMPOSICIÓN 65% Poliéster, 35% algodón
 GRAMAJE 210 gr. m²
 TALLAS XS-S-M-L-XL-2XL
 COLOR Blanco



NightBra
Diseño Dra. Elisa Fernández

Nightbra: sujetador antiarrugas de la zona pectoral supramamaria.

Ventajas:

- Previene las arrugas en el escote.
- Atenúa las arrugas existentes.
- Relaja la espalda.
- No afecta a la mama.
- Indicado a cualquier edad.
- Indicado en la lactancia.
- Coadyuvante en mamoplastia de aumento.



TALLA	Contorno (bajo pecho)
XXS	De 68 a 72 cm
XS	73 a 78 cm
S	79 a 83 cm
M	84 a 88 cm
L	89 a 93 cm
XL	94 a 98 cm
XXL	Más de 99 cm

IMPORTANTE: Caso de tener algún "kilito de más", el sujetador podría crearle marcas por presión. Rogamos solicite la talla inmediatamente superior. (Ejemplo: hasta 40 años, altura: 160 cm., peso ideal 50-52Kg.)



SAIUS clement

PLANTGEL



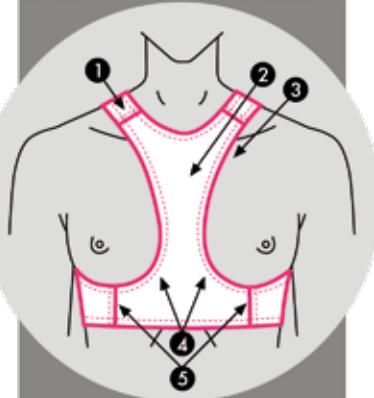
**PLANTILLAS DE GEL FORRADAS
GEL FOOT INSOLE LINED**

Ref. 1017 TALLAS SIZES 34 - 37

Ref. 1018 TALLAS SIZES 38 - 42

Ref. 1019 TALLAS SIZES 43 - 45


DESARROLLO



Si observamos a una mujer en decúbito lateral, vemos cómo la mama superior se desplaza hacia la inferior, ejerciendo una presión sobre la piel y tejidos subyacentes, siendo esta presión continua la causa de las arrugas en esta zona.

NightBra **HA SIDO DISEÑADO CON EL PROPÓSITO DE EVITAR LA PRESENCIA DE ARRUGAS EN LA ZONA PECTORAL** supramamaria de la mujer, zona en la que, debido a la posición lateral que suele adoptar al acostarse, se producen pliegues y arrugas que, mantenidas durante 8 horas de sueños, se hacen totalmente manifiestas, no existiendo en la actualidad tratamiento quirúrgico que pueda resolver el problema.

COLORES Tensión moderada. Muy cómodo y de gran elasticidad.



NOCHE NEGRO • COMPOSICIÓN: 74%PA, 26% EA Lycra

Para solucionar este desplazamiento, hemos diseñado un sujetador con las siguientes características: ausencia de "copas", ya que su utilidad va a ser fundamentalmente nocturna. Su parte delantera se adhiere íntimamente a la piel en el área intermamaria (2), siguiendo el contorno interno de las mismas (4), sin presionarlas y desplazándose hacia el hombro (3). Va a ser precisamente el hombro el auténtico "sostén" de la zona a tratar.

La posición de los tirantes está pensada para que, con los movimientos de los brazos durante el sueño, no se desplacen (1). La unión de las partes delantera y trasera se efectúa sobre el tercio interno de la clavícula, lugar con

quequedad, lo que evita la presión cutánea.

La unión de los componentes anterior y posterior, se establece bajo las mamas, ya que esta zona es la de menor índice de presión durante la noche.

El componente trasero cubre justamente la zona dorsal (5), la que más se afecta durante el día como consecuencia de las malas posiciones y el peso de las mamas. Los arcos laterales se sitúan a 3 cms. del borde interno del omóplato, con lo que se evita del desplazamiento, cubriendo y relajando la zona dorsal que padece habitualmente de contracturas y artrosis (6).

Una vez realizado este estudio

anatómico, se pensó en el tipo de material a utilizar. El material utilizado no forma pliegues, arrugas y/o desplazamientos. Colocación de un ribete para maternerlo adaptado. Sin bordes que se superponen a los sujetadores de día para evitar la presión mantenida en dichas zonas.

El sujetador ha sido probado por mujeres de distinta complejión física y edad, siendo su aceptación buena o muy buena, salvo una minoría a la que se brindó su utilización y después de escasos días de prueba, abandonaron el estudio. Hay que destacar que estas mujeres no eran las adecuadas ya que la estética y la salud no era realmente una preocupación para ellas.

Fabricadas en gel y con aroma a lavanda, están forradas con el exclusivo tejido Cabrelle diseñado especialmente para ofrecer todas las ventajas:

- **GRAN ABSORBENCIA** La fibra especial retiene la humedad en su interior (hasta el 35% del peso de la misma en condiciones normales)
- **RÁPIDO SECADO** A diferencia de otras, la plantilla no deja pasar la humedad a otras partes del calzado.
- **DURABILIDAD** Resistentes e ideales para todo tipo de calzado.
- **COMODIDAD** Gracias a su capacidad absorbente y a su gel, que disminuye la presión del pie al caminar.

Manufactured with lavender-scented gel, they are lined with the exclusive Cambrelle materials and designed specifically to offer all kids advantages:

- **HIGH ABSORBENT** This special materials retains humidity inside (up to 35% of its weight under normal conditions).
- **QUICK DRYING** Unlike others, this insole does not allow humidity to pass into parts of the footwear.
- **DURABILITY** Resistant and ideal for all kinds of footwear.
- **COMFORT** Thanks to its capacity of absorption and gel that reduce foot pressure on walking.



**KIT SILICONA MEDIUM
SILICONE MEDIUM KIT**

Ref. 61000101

PESO WEIGHT 200 gr.

Calzado a medida Custom-made footwear

Fecha _____ Cliente _____

Paciente _____

Trabajo N° _____

Población _____

N.I.F. _____ Médico prescriptor _____

Deformidades Sí No

Modelo _____ Color _____ Piso _____

N° pie derecho _____ Largo pie en cm _____

N° pie izquierdo _____ Largo pie en cm _____

Horma { Derecha _____ cm
Izquierda _____ cm

Altura tacón { Derecho _____ cm
Izquierdo _____ cm

Tipo Tacón _____

PLATAFORMA PARA DISIMETRÍA	Medidas cm	Si es oculta	Si es externa
	Talón		
	Arco		
	Metatarsiano		
	Punta		
	<p>Si la plataforma es combinada (parte oculta y parte externa) rellenar ambas.</p>		

MEDIDAS PIE		IZDO.	DCHO.
	A = altura dedos		
	Ø dedos		
	B = Ø metatarsianos		
	Ancho metatarsianos		
	C = Ø empeine + arco		
	D = Ø empeine + talón		
E = Ø maleolar (tomado a la altura)			
F = Ø caña (tomado a la altura)			
G = altura caña			

MEDIDAS BOTAS Y ZAPATOS		TOPE	CONTRAFUERTE
	SUAVE		
	NORMAL		
	DURO		
Dibujar la forma del tope y contrafuerte en el gráfico interior de la bota.			

GUÍAS CORRECTORAS	SUPINADORA	PRONADORA	VARIZANTE	VALGIZANTE	Derecho _____
					_____ de _____ mm
				Izquierdo _____	
				_____ de _____ mm	

PLANTILLAS	LARGO	Izquierdo _____ cm	Grueso _____ cm	Talón _____ cm	Arco _____ cm	Metat. _____ cm
	Derecho	_____ cm	_____ cm	_____ cm	_____ cm	_____ cm
	ANCHO	Izquierdo Talón _____ cm	Arco _____ cm	Metat. _____ cm		
	Derecho	Talón _____ cm	Arco _____ cm	Metat. _____ cm		
Adjuntar huella palmilla interior o plantilla del paciente.						

OBSERVACIONES _____

Muy importante: cuando hagan la prueba del calzado a medida, envíen las modificaciones siempre por escrito y, si hay variaciones, en milímetros.

CALZADO A MEDIDA CUSTOM-MADE FOOTWEAR

CALZADO A MEDIDA Y CORTES APARADOS

En Clement Salus queremos ofrecerle un mejor servicio cada día. Por ello, le recomendamos que tenga en cuenta la siguiente información:

1. Los pedidos deben de ir detallados al máximo posible y acompañados de una hoja de medida como la que le adjuntamos en el catálogo.

Ésta debe de ir totalmente cumplimentada especificando modelo, color, altura, altura de tacón, tipo de piso y otras medidas necesarias para la fabricación del par, siempre en centímetros.

2. Para que el calzado que fabricamos se adapte correctamente al pie del paciente, los modelos de escayola deben de ir siempre positivos y mostrar claramente las anomalías del pie.

3. Una vez realizada la prueba del zapato nos debe de ser devuelta junto con un escrito donde, en caso de ser necesario, se indiquen las modificaciones a realizar.

4. Las rectificaciones adicionales que se hagan a partir de este momento no irán incluidas en el precio de fabricación del zapato.

Con su colaboración, conseguimos facilitar el trabajo en equipo y beneficiar al paciente, muchas gracias.

E-mail directo: amedida@clementsalus.com

CUSTOM-MADE FOOTWEAR AND STITCHED UPPERS

At Clement Salus we want to offer you better service every day. For this reason, we recommend that you take the following information into consideration:

1. Orders include all possible details and be accompanied by measurement chart similar to that included in this catalogue. This should be careful completed, specifying model, colour, heel, height, kind of sole and all necessary measurements to the manufacturing of both shoes; measurements should always be given in centimetres.

2. So that, footwear we manufacture may adapt correctly to the patient's foot, the plaster molds should always be positive and show clearly any irregularity of the foot.

3. Once the shoe has been tried on it should be returned to us together with a necessary note with the definitive modifications to be made, clearly indicated.

4. Additional corrections to be made from this time will not included in the price of shoe manufacturing.

With your help, we managed to facilitate teamwork and benefit the patient, thank you very much.

Direct mail: amedida@clementsalus.com

AGÈNCIA VALENCIANA DE SALUT
Direcció General de Farmacia y Productos Sanitarios

CERTIFICAT D'INSCRIPCIÓ EN EL REGISTRE OFICIAL DE LA COMUNITAT VALENCIANA D'ESTABLIMENTS AUTORIZATS PER A LA FABRICACIÓ A "MIDA" I LA DISTRIBUCIÓ DE PRODUCTES SANITARIS

Decret 250/2004, del Consell de la Generalitat, de 5 de novembre, DOGV. núm. 4.879
Decreto 250/2004, del Consell de la Generalitat, de 5 de noviembre, DOGV. núm. 4.879

De conformitat amb el que estableix l'article 15 del Decret 250/2004, així com en l'Ordre de 14 de novembre del 2005, de la Conselleria de Sanitat, certifique que l'Establiment que, a continuació, s'especifica, figura inscrit en el mencionat registre amb el número:

De conformitat con lo establecido en el artículo 15 del Decreto 250/2004, así como en la Orden de 14 de noviembre de 2005, de la Conselleria de Sanidad, certifico que el Establecimiento que, a continuación, se especifica, figura inscrito en el mencionado Registro con el número:

CV - 35 - FAB - (ORTO)

NOM/NOMBRE	SALUS SHOES
DIRECCIÓ/ DIRECCIÓN	C/ Peña del Sol, 3C.- Polígono Industrial Salinetas, 03610
LOCALITAT/ LOCALIDAD	Petrer (Alicante)
TITULAR	SALUS SHOES, S.L.
ACTIVITAT ACTIVIDAD	Fabricación "a medida" de Productos Ortoprotésicos
DATA D'INSCRIPCIÓ FECHA DE INSCRIPCIÓN	6 de Abril de 2011

Valencia a 6 de Abril de 2011

El Cap de la Secció de Productes Sanitaris


Fdo.: **Dr. Antonio Gordillo Fernández**

Este certificat haurà de ser renovat abans de transcorrer cinc anys de la data de validesa de la llicència d'apertura i funcionament
Esta certificación deberá ser renovada antes de transcurrir cinco años de la fecha de validez de la licencia de apertura y funcionamiento

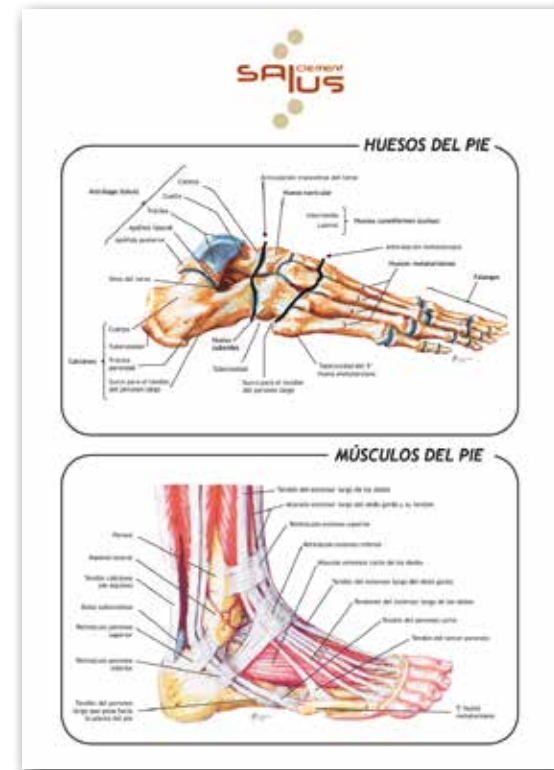
EXPOSITOR TRES ESTANTES
THREE SHELVES EXHIBITOR



DISPLAYS PUBLICITARIOS
ADVERTISING DISPLAYS



CARTEL INFORMATIVO
INFORMATIVE POSTER



EXPOSITOR PUBLICITARIO
ADVERTISING EXHIBITOR



MODELOS FIN
EXISTENCIAS





190

Tallas / Sizes: 35 - 41.
Horma: MP001 (*) · Ancho/Wide: 13
Color / Colour: Negro / Black
CON PLANTILLA EXTRAÍBLE



192

Tallas / Sizes: 35 - 41
Horma: 884 (**) · Ancho/Wide: 13
Color / Colour: Moreda / Moreda
CON PLANTILLA EXTRAÍBLE



562

Tallas / Sizes: 20 - 44
Horma: Orto y Recta
Color / Colour: Azul / Blue
CON PLANTILLA EXTRAÍBLE



1263 LATERALES LYCRA ELÁSTICA

Tallas / Sizes: 35 - 41
Horma: 232 (**) · Ancho / Wide: 14
Color / Colour: Negro / Black
CON PLANTILLA EXTRAÍBLE



1266

Tallas / Sizes: 35 - 41
Ancho/Wide: 13
Color / Colour: Plata / Silver
CON PLANTILLA EXTRAÍBLE



1271

Tallas / Sizes: 35 - 42
Ancho / Wide: 13
Color / Colour: Capuchino / Capuccino
CON PLANTILLA EXTRAÍBLE



567

Tallas / Sizes: 25 - 44
Horma: 159 (**) · Ancho/Wide: 14
Color / Colour: Blanco / White
CON PLANTILLA EXTRAÍBLE



582

Tallas / Sizes: 35 - 41
Horma: 159 (**) · Ancho/Wide: 14
Color / Colour: Azul / blue
CON PLANTILLA EXTRAÍBLE



627

Tallas / Sizes: 25 - 40
Horma: ORTO (****) t
Color / Colour: Sahára / Shara
CON PLANTILLA EXTRAÍBLE



1274 PALA LYCRA ELÁSTICA

Tallas / Sizes: 35 - 41
Ancho/Wide: 14
Color / Colour: Negro / Black
CON PLANTILLA EXTRAÍBLE



1285 PALA LYCRA ELÁSTICA

Tallas / Sizes: 35 - 41
Ancho/Wide: 14
Color / Colour: Rojo / Red
CON PLANTILLA EXTRAÍBLE



1825

Tallas / Sizes: 35 - 41
Ancho/Wide: 15
Color / Colour: Triana / Triana
CON PLANTILLA EXTRAÍBLE



1193 PALA LYCRA ELÁSTICA

Tallas / Sizes: 35 - 41
Horma: 159 (**) · Ancho/Wide: 14
Color / Colour: Negro / Black
CON PLANTILLA EXTRAÍBLE



1215

Tallas / Sizes: 35 - 42
Ancho / Wide: 13
Color / Colour: Rojo / Red
CON PLANTILLA EXTRAÍBLE



1216

Tallas / Sizes: 35-42
Wide: 13
Color / Colour: Azul / blue
CON PLANTILLA EXTRAÍBLE



1826

Tallas / Sizes: 35 - 41
Ancho / Wide: 15
Color / Colour: Azul / Blue
CON PLANTILLA EXTRAÍBLE



1828

Tallas / Sizes: 35 - 41
Ancho / Wide: 15
Color / Colour: Salinas / Salinas
CON PLANTILLA EXTRAÍBLE



1829

Tallas / Sizes: 35 - 41
Ancho/Wide: 15
Color / Colour: Cuero / Cuir
CON PLANTILLA EXTRAÍBLE



1832 PALA LYCRA ELÁSTICA

Tallas / Sizes: 35 - 42
Ancho/Wide: 14
Color / Colour: Negro / Black
CON PLANTILLA EXTRAÍBLE



1833 PALA LYCRA ELÁSTICA

Tallas / Sizes: 35 - 42
Ancho / Wide: 13
Color / Colour: Azul marino / Navy blue
CON PLANTILLA EXTRAÍBLE



1834 PALA LYCRA ELÁSTICA

Tallas / Sizes: 35 - 42
Horma: 232 (**)
Ancho / Wide: 14
Color / Colour: Mariola / Mariola
CON PLANTILLA EXTRAÍBLE



1872

Tallas / Sizes: 35 - 41
Horma: GND019 (**)
Ancho/Wide: 14
Color / Colour: Marrón / Brown
CON PLANTILLA EXTRAÍBLE



1875 PALA LYCRA ELÁSTICA

Tallas / Sizes: 35 - 41
Horma: 333 (**)
Ancho / Wide: 14
Color / Colour: Gris / Grey
CON PLANTILLA EXTRAÍBLE



1876 PALA LYCRA ELÁSTICA

Tallas / Sizes: 35 - 41
Horma: 333 (**)
Ancho/Wide: 14
Color / Colour: Cotton
CON PLANTILLA EXTRAÍBLE



1836

Tallas / Sizes: 35 - 41
Ancho/Wide: 14
Color / Colour: Manaos / Manaos
CON PLANTILLA EXTRAÍBLE



1837

Tallas / Sizes: 35 - 41
Ancho / Wide: 14
Color / Colour: Ceramic / Ceramic
CON PLANTILLA EXTRAÍBLE



1838

Tallas / Sizes: 35 - 41
Ancho/Wide: 14
Color / Colour: Azul / Blue
CON PLANTILLA EXTRAÍBLE



1878

Tallas / Sizes: 35 - 41
Horma: 884 (**)
Ancho/Wide: 14
Color / Colour: Mariola
CON PLANTILLA EXTRAÍBLE



1881

Tallas / Sizes: 35 - 41
Horma: 159 (**)
Ancho/Wide: 14
Color / Colour: Camel-Beige / Camel - Beige
CON PLANTILLA EXTRAÍBLE



1882

Tallas / Sizes: 35 - 41
Ancho / Wide: 14
Color / Colour: Camel / Camel
CON PLANTILLA EXTRAÍBLE



1839

Tallas / Sizes: 35 - 41
Ancho / Wide: 14
Color / Colour: Terrano / Terrano
CON PLANTILLA EXTRAÍBLE



1845

Tallas / Sizes: 35 - 41
Ancho / Wide: 14 · Alto / Height: 3
Color / Colour: Hermés / Hermes
CON PLANTILLA EXTRAÍBLE



1846 PALA LYCRA ELÁSTICA

Tallas / Sizes: 35 - 41
Ancho/Wide: 14
Color / Colour: Negro / Black
CON PLANTILLA EXTRAÍBLE



1883

Tallas / Sizes: 35-41
Horma: GNDN (**)
Ancho / Wide: 14
Color / Colour: Beige / Beige
CON PLANTILLA EXTRAÍBLE



1887

Tallas / Sizes: 35 - 41
Horma: 364 (**)
Ancho/Wide: 14
Color / Colour: Beige / Beige
CON PLANTILLA EXTRAÍBLE



1888

Tallas / Sizes: 35 - 42
Horma: 652 (***)
Ancho/Wide: 15
Color / Colour: titan / titan
CON PLANTILLA EXTRAÍBLE



1889

Tallas / Sizes: 35-41
Horma: 549 (**)
Ancho / Wide: 14
Color / Colour: Beige / Beige
CON PLANTILLA EXTRAÍBLE



1921 PALA LYCRA ELÁSTICA

Tallas / Sizes: 35 - 41
Horma: 159 (**)
Ancho/Wide: 14
Color / Colour: Marrón / Brown
CON PLANTILLA EXTRAÍBLE



1934 PALA LYCRA ELÁSTICA

Tallas / Sizes: 35 - 41
Horma: 232 (**)
Ancho/Wide: 14
Color / Colour: Grey / Gris
CON PLANTILLA EXTRAÍBLE



1924

Tallas / Sizes: 35-42
Horma: 884 (****)
Ancho / Wide: 14
Color / Colour: Mariola-Rojo / Mariola-Red
CON PLANTILLA EXTRAÍBLE



1928 PALA GRANO ARROZ

Tallas / Sizes: 35 - 41
Horma: 775 (*****)
Ancho/Wide: 20
Color / Colour: Negro / Black
CON PLANTILLA EXTRAÍBLE



1930 PALA LYCRA ELÁSTICA

Tallas / Sizes: 35 - 41
Horma / Shape: 651 (**)
Ancho / Wide: 14
Color / Colour: Camel / Camel
CON PLANTILLA EXTRAÍBLE



4533 CAMEL

Tallas / Sizes: 35 - 41
Horma: 324 (****)
Ancho / Wide: 16
Color / Colour: Negro-Gris / Black-Grey
CON PLANTILLA EXTRAÍBLE



1848 PALA LYCRA ELÁSTICA

Tallas / Sizes: 35-41
Ancho / Wide: 14
Color / Colour: Plata / Silver
CON PLANTILLA EXTRAÍBLE



1971

Tallas / Sizes: 35 - 41
Horma: 577 (*****)
Ancho/Wide: 20
Color / Colour: Negro / Black
CON PLANTILLA EXTRAÍBLE



1935

Tallas / Sizes: 35 - 41
Horma: GND019 (**)
Ancho / Wide: 14
Color / Colour: Gris / Grey
CON PLANTILLA EXTRAÍBLE



1958

Tallas / Sizes: 35 - 41
Horma: 652 (**)
Ancho / Wide: 15
Color / Colour: Piedra / Stone
CON PLANTILLA EXTRAÍBLE



1967

Tallas / Sizes: 35 - 41
Horma: 1144 (**)
Ancho / Wide: 15
Color / Colour: Grafito / Graphite
CON PLANTILLA EXTRAÍBLE



BETTY

Tallas / Sizes: 37 - 42
Ancho/Wide: 16
Color / Colour: Beige / Beige
CON PLANTILLA EXTRAÍBLE



BETTY

Tallas / Sizes: 37 - 42
Ancho/Wide: 16
Color / Colour: Negro / Black
CON PLANTILLA EXTRAÍBLE



MARINA

Tallas / Sizes: 36 - 42
Ancho / Wide: 14
Color / Colour: Rojo / Red
CON PLANTILLA EXTRAÍBLE



SALUS SHOES, S.L.

Peña del Sol, 3C

Polígono Industrial Salinetas

Apartado Correos 425

03610 Petrel (Alicante)

T 966 953 100

F 966 953 103

M 672 326 046

clementsalus@clementsalus.com

www.clementsalus.com



Entidad asociada a

