



clement  
**SALUS**



LOGO  
REALIDAD  
AUMENTADA

PRIMAVERA • VERANO  
SPRING • SUMMER **2017**



clement  
**SALUS**  
●●●

clement  
**SALUS**

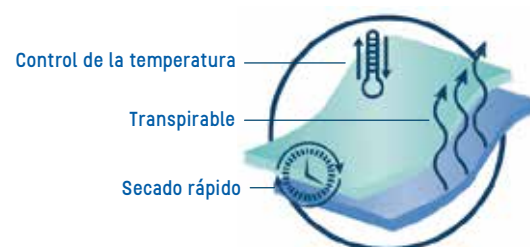


HERE COMES THE SUN



Mujer Woman	5
Caballero Men	35
Diabéticos Diabetics	39
Niño Children	49
Dr. Comfort	51
Cómodas Comfortable	65
Arcopédico	68
Propet	71
Telic	82
Rodhe	84
Zuecos Clogs	85
Peter Legwood	88
Sanitarios Health	90
Calcetines Regenactiv Regenactiv Socks	92
Night Bra	93
Almohadas Pillows	94
Ropa Laboral Workwear	95
Plantgel	101
A medida Custom-made	102
Tabla Hormas Shapes Table	104
Fin Existencias	106

## TECNOLOGÍA





MUJER·WOMAN



clement

SALUS





New

## GOMERA

Ref: 2105

Tallas / Sizes: 35-41

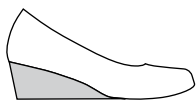
Ancho / Wide: 14

Horma / Shape: 4047

Color / Colour: Rojo / Red

**CON PLANTILLA EXTRAÍBLE**

Cuña / Heel  
4 cm





New

## TABARCA

Ref: 2095

Tallas / Sizes: 35-41

Ancho / Wide: 14

Horma / Shape: 996

Color / Colour: Blanco / White

**CON PLANTILLA EXTRAÍBLE**

Tacón / Heel  
5.5 cm







New

## NUCIA

Ref: 2092

Tallas / Sizes: 35-41

Ancho / Wide: 14

Horma / Shape: 651

Color / Colour: Cobre

**CON PLANTILLA EXTRAÍBLE**

Tacón / Heel  
5 cm





New

## TOJA

Ref: 2113

Tallas / Sizes: 35-41

Ancho / Wide: 14

Horma / Shape: GNDN

Color / Colour: Marino / Navy blue

**CON PLANTILLA EXTRAÍBLE**

Tacón / Heel  
3.5 cm





New

## DELTA

Ref: 2109

Tallas / Sizes: 36-41

Ancho / Wide: 14

Horma / Shape: 4048

Color / Colour: Azul / Blue

CON PLANTILLA EXTRAÍBLE



New

## GANDIA

Ref: 2116

Tallas / Sizes: 35-41

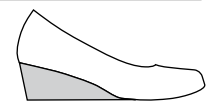
Ancho / Wide: 14

Horma / Shape: GNDN2

Color / Colour: Oro / Gold

**CON PLANTILLA EXTRAÍBLE**

Cuña / Heel  
3.5 cm





## VERACRUZ

Ref: 2096

Tallas / Sizes: 35 - 41

Ancho / Wide: 14

Horma / Shape: 232

Color / Colour: Negro / Black

CON PLANTILLA EXTRAÍBLE



Tacón / Heel:  
4 cm



## CHICLANA

Ref: 2115

Tallas / Sizes: 35 - 41

Ancho / Wide: 14

Horma / Shape: GNDN5

Color / Colour: Blanco / White

CON PLANTILLA EXTRAÍBLE



## MIJAS

Ref: 2093

Tallas / Sizes: 35 - 41

Ancho / Wide: 14

Horma / Shape: 651

Color / Colour: Oro / Gold

CON PLANTILLA EXTRAÍBLE



Cuña / Heel  
5 cm



## MENORCA

Ref: 2104

Tallas / Sizes: 35 - 41

Ancho / Wide: 14

Horma / Shape: 4047

Color / Colour: Beige / Beige

CON PLANTILLA EXTRAÍBLE



Cuña / Heel  
4 cm



New

## ADRA

Ref: 2097

Tallas / Sizes: 35-41

Ancho / Wide: 14

Horma / Shape: 333

Color / Colour: Teja/Brick

**CON PLANTILLA EXTRAÍBLE**

Tacón / Heel  
4 cm





## MAVI

Ref. 2012

Tallas / Sizes: 35-41

Ancho / Wide: 14

Horma / Shape: 996

Color / Colour: Oro

CON PLANTILLA EXTRAÍBLE



Tacón / Heel:  
5,5 cm



## SUSANA

Ref. 2013

Tallas / Sizes: 35-41

Ancho / Wide: 14

Horma / Shape: 996

Color / Colour: Blanco-azul / White-blue

CON PLANTILLA EXTRAÍBLE



Tacón / Heel:  
5,5 cm



## ROSA

Ref. 2027

Tallas / Sizes: 35-41

Ancho / Wide: 14

Horma / Shape: GNDN2

Color / Colour: Bronce

CON PLANTILLA EXTRAÍBLE



Tacón / Heel:  
3,5 cm



## ADRIANA

Ref. 2026

Tallas / Sizes: 35-41

Ancho / Wide: 14

Horma / Shape: GNDN

Color / Colour: Plata

CON PLANTILLA EXTRAÍBLE



Tacón / Heel:  
3,5 cm



New

## VIANA

Ref: 2114

Tallas / Sizes: 35-41

Ancho / Wide: 14

Horma / Shape: GNDN5

Color / Colour: Azul metalizado / metallic blue

**CON PLANTILLA EXTRAÍBLE**





## LUCILA

Ref. 2014

Tallas / Sizes: 35-41

Ancho / Wide: 14

Horma / Shape: 333

Color / Colour: Blanco-azul / White-blue

CON PLANTILLA EXTRAÍBLE



Tacón / Heel:  
4 cm



## MAJE PALA LYCRA ELÁSTICA

Ref. 2017

Tallas / Sizes: 35-41

Ancho / Wide: 14

Horma / Shape: 651

Color / Colour: Oro/Gold

CON PLANTILLA EXTRAÍBLE



Tacón / Heel:  
5 cm



## 1965

Ref. 1965

Tallas / Sizes: 35-41

Ancho / Wide: 14

Horma / Shape: GNDN2

Color / Colour: Plata/Silver

CON PLANTILLA EXTRAÍBLE



Cuña / Heel:  
3 cm



New

## CALPE

Ref: 2099

Tallas / Sizes: 35-41

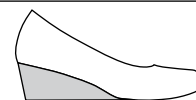
Ancho / Wide: 14

Horma / Shape: 2670

Color / Colour: Rojo/Red

**CON PLANTILLA EXTRAÍBLE**

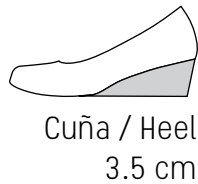
Cuña / Heel  
3 cm





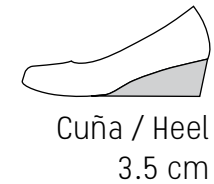
## AROSA

Ref. 2106  
Tallas / Sizes: 35-41  
Ancho / Wide: 20  
Horma / Shape: 682  
Color / Colour: Cobre/Copper  
**CON PLANTILLA EXTRAÍBLE**



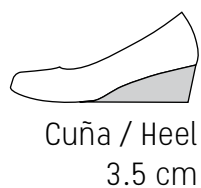
## NOYA

Ref. 2107  
Tallas / Sizes: 35-41  
Ancho / Wide: 20  
Horma / Shape: 682  
Color / Colour: Cobre/Copper  
**CON PLANTILLA EXTRAÍBLE**



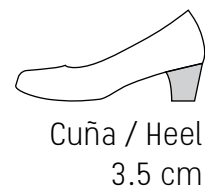
## SANTOÑA

Ref. 2108  
Tallas / Sizes: 35-41  
Ancho / Wide: 20  
Horma / Shape: 682  
Color / Colour: Plomo/Lead  
**CON PLANTILLA EXTRAÍBLE**



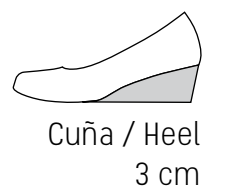
## MARBELLA

Ref. 2098  
Tallas / Sizes: 35-41  
Ancho / Wide: 22  
Horma / Shape: 964  
Color / Colour: Plomo/Lead  
**CON PLANTILLA EXTRAÍBLE**



## JAVEA

Ref. 2100  
Tallas / Sizes: 35-41  
Ancho / Wide: 15  
Horma / Shape: 652  
Color / Colour: Beige/Beige  
**CON PLANTILLA EXTRAÍBLE**



New

## NERJA

Ref: 2094

Tallas / Sizes: 35-41

Ancho / Wide: 15


Horma / Shape: 483

Color / Colour: Negro/Black

**CON PLANTILLA EXTRAÍBLE**

Tacón / Heel

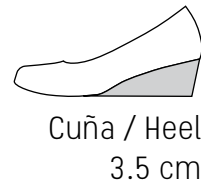
3 cm





**CARMEN** PALA LYCRA ELÁSTICA

Ref. 2016  
Tallas / Sizes: 35-41  
Ancho / Wide: 20  
Horma / Shape: 577  
Color / Colour: Negro/Black  
**CON PLANTILLA EXTRAÍBLE**



Cuña / Heel  
3.5 cm



**ALBA** PALA LYCRA ELÁSTICA

Ref. 2030  
Tallas / Sizes: 35 - 41  
Ancho / Wide: 20  
Horma / Shape: 577  
Color / Colour: Marrón/Brown  
**CON PLANTILLA EXTRAÍBLE**



Cuña / Heel  
3.5 cm



**1970** LATERALES LYCRA ELÁSTICA

Ref. 1970  
Tallas / Sizes: 35-41  
Ancho / Wide: 20  
Horma / Shape: 577  
Color / Colour: Beige/Beige  
**CON PLANTILLA EXTRAÍBLE**



Cuña / Heel  
3.5 cm



**ELENA** PALA LYCRA ELÁSTICA

Ref. 2015  
Tallas / Sizes: 35-41  
Ancho / Wide: 20  
Horma / Shape: 577  
Color / Colour: Marrón/Brown  
**CON PLANTILLA EXTRAÍBLE**



Cuña / Heel  
3.5 cm



New

## NAVIA

Ref: 2111

Tallas / Sizes: 35-41

Ancho / Wide: 15

Horma / Shape: 652

Color / Colour: Plomo

**CON PLANTILLA EXTRAÍBLE**

Cuña / Heel  
3 cm





## ISLA

Ref. 2110

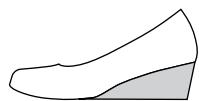
Tallas / Sizes: 35-41

Ancho / Wide: 15

Horma / Shape: 652

Color / Colour: Azul marino / Navy blue

CON PLANTILLA EXTRAÍBLE



Cuña / Heel:  
3 cm



## EVA

Ref. 2023

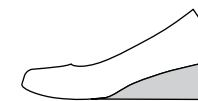
Tallas / Sizes: 35 - 41

Ancho / Wide: 15

Horma / Shape: 652

Color / Colour: Rojo/Red

CON PLANTILLA EXTRAÍBLE



Cuña / Heel:  
3 cm



## 1885

Ref. 1885

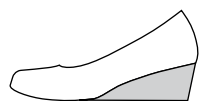
Tallas / Sizes: 35-42

Ancho / Wide: 15

Horma / Shape: 652

Color / Colour: Rojo/Red

CON PLANTILLA EXTRAÍBLE



Cuña / Heel:  
3 cm



## PATI PALA LYCRA ELÁSTICA

Ref. 2022

Tallas / Sizes: 35-41

Ancho / Wide: 15

Horma / Shape: 652

Color / Colour: Plata/Silver

CON PLANTILLA EXTRAÍBLE

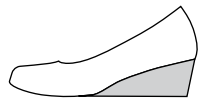


Cuña / Heel:  
3 cm



## ELIA

Ref. 2019  
 Tallas / Sizes: 35-41  
 Ancho / Wide: 14  
 Horma / Shape: 652  
 Color / Colour: Bicolor/Bicolour  
**CON PLANTILLA EXTRAÍBLE**

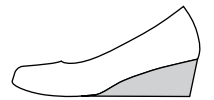


Tacón / Heel:  
3 cm



## VICKY PALA LYCRA ELÁSTICA

Ref. 2020  
 Tallas / Sizes: 35-41  
 Ancho / Wide: 15  
 Horma / Shape: 483  
 Color / Colour: Beige  
**CON PLANTILLA EXTRAÍBLE**

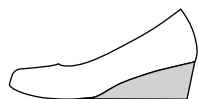


Tacón / Heel:  
3 cm



## LIZ

Ref. 2021  
 Tallas / Sizes: 35-41  
 Ancho / Wide: 15  
 Horma / Shape: 652  
 Color / Colour: Negro/Black  
**CON PLANTILLA EXTRAÍBLE**



Tacón / Heel:  
3 cm



## PAULA PALA LYCRA ELÁSTICA

Ref. 2028  
 Tallas / Sizes: 35-41  
 Ancho / Wide: 14  
 Horma / Shape: 309  
 Color / Colour: Blanco / White  
**CON PLANTILLA EXTRAÍBLE**



Tacón / Heel:  
3 cm





New

## MORAIRA

Ref: 2101

Tallas / Sizes: 35-41

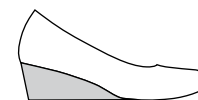
Ancho / Wide: 15


Horma / Shape: 652

Color / Colour: Blanco / White

**CON PLANTILLA EXTRAÍBLE**

Cuña / Heel  
3 cm





New

## PALMA

Ref: 2117

Tallas / Sizes: 35-41

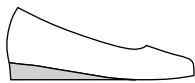
Ancho / Wide: 15

Horma / Shape: 652

Color / Colour: Plomo / Lead

**CON PLANTILLA EXTRAÍBLE**

Cuña / Heel  
2 cm





New

## MAYO

Ref: 2118

Tallas / Sizes: 35-41

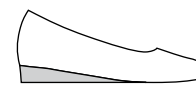
Ancho / Wide: 15

Horma / Shape: 652

Color / Colour: Blanco / White

**CON PLANTILLA EXTRAÍBLE**

Cuña / Heel  
2 cm





New

## MALTA

Ref: 2112

Tallas / Sizes: 35-41

Ancho / Wide: 14

Horma / Shape: 309

Color / Colour: Beige/Beige

**CON PLANTILLA EXTRAÍBLE**

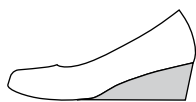
Cuña / Heel  
3 cm





### 1911 PALA LYCRA ELÁSTICA

Ref. 1911  
Tallas / Sizes: 35 - 41  
Ancho / Wide: 14  
Horma / Shape: 309  
Color / Colour: Beige/Beige  
**CON PLANTILLA EXTRAÍBLE**



Cuña / Heel:  
3 cm



### 1847 PALA LYCRA ELÁSTICA

Ref. 1847  
Tallas / Sizes: 35 - 41  
Ancho / Wide: 14  
Horma / Shape: D10975  
Color / Colour: Negro / Black  
**CON PLANTILLA EXTRAÍBLE**



Cuña / Heel:  
3 cm



### 1891 PALA LYCRA ELÁSTICA

Ref. 1891  
Tallas / Sizes: 35 - 41  
Ancho / Wide: 14  
Horma / Shape: D10975  
Color / Colour: Gris/Grey  
**CON PLANTILLA EXTRAÍBLE**



Cuña / Heel:  
3 cm



### 1890 PALA LYCRA ELÁSTICA

Ref. 1890  
Tallas / Sizes: 35 - 41  
Ancho / Wide: 14  
Horma / Shape: D10975  
Color / Colour: Beige/Beige  
**CON PLANTILLA EXTRAÍBLE**



Cuña / Heel:  
3 cm

Libre para moverte  
Feel free to move



### 1122 AZUL

---

Ref. 1122  
Tallas / Sizes: 35-41  
Ancho / Wide: 14  
Horma / Shape: D10975  
Color / Colour: Marino / Blue Navy  
**CON PLANTILLA EXTRAÍBLE**

---



### 1122 NEGRO

---

Ref. 1122  
Tallas / Sizes: 35-41  
Ancho / Wide: 15  
Horma / Shape: D10975  
Color / Colour: Negro/Black  
**CON PLANTILLA EXTRAÍBLE**

---



### 1122 BEIG

---

Ref. 1122  
Tallas / Sizes: 35-41  
Ancho / Wide: 14  
Horma / Shape: D10975  
Color / Colour: Beige/Beige  
**CON PLANTILLA EXTRAÍBLE**

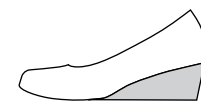
---

clement  
**SALUS**




**1871** PALA LYCRA ELÁSTICA

Ref. 1871  
Tallas / Sizes: 35-41  
Ancho / Wide: 15  
Horma / Shape: 483  
Color / Colour: Negro / Black  
**CON PLANTILLA EXTRAÍBLE**

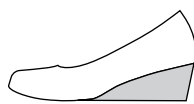


Cuña / Heel:  
3 cm



**1966**

Ref. 1966  
Tallas / Sizes: 35-41  
Ancho / Wide: 14  
Horma / Shape: GNDN2  
Color / Colour: Oro/Gold  
**CON PLANTILLA EXTRAÍBLE**



Cuña / Heel  
3.5 cm



**1877** PALA LYCRA ELÁSTICA

Ref. 1877  
Tallas / Sizes: 35-41  
Ancho / Wide: 14  
Horma / Shape: 884  
Color / Colour: Gris/Grey  
**CON PLANTILLA EXTRAÍBLE**



Cuña / Heel  
3.5 cm



New

## IBIZA

Ref: 2103

Tallas / Sizes: 35-41

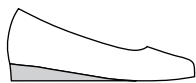
Ancho / Wide: 15

Horma / Shape: 652

Color / Colour: Taupe

**CON PLANTILLA EXTRAÍBLE**

Tacón / Heel  
2 cm

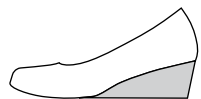






**174**

Ref. 174  
Tallas / Sizes: 35-42  
Ancho / Wide: 15  
Horma / Shape: 652  
Color / Colour: Marino / Navy blue Piel  
**CON PLANTILLA EXTRAÍBLE**

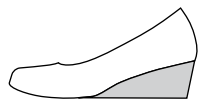


Cuña / Heel  
3 cm



**173**

Ref. 173  
Tallas / Sizes: 35-42  
Ancho / Wide: 15  
Horma / Shape: 652  
Color / Colour: Salinas Piel  
**CON PLANTILLA EXTRAÍBLE**



Cuña / Heel  
3 cm



**7192**

Ref. 7192  
Tallas / Sizes: 35-41  
Ancho / Wide: 15  
Horma / Shape: 652  
Color / Colour: Nobuck azul  
**CON PLANTILLA EXTRAÍBLE**



Cuña / Heel  
3 cm



**136**

Ref. 136  
Tallas / Sizes: 35-43  
Ancho / Wide: 15  
Horma / Shape: 652  
Color / Colour: Nobuck azul  
**CON PLANTILLA EXTRAÍBLE**



Cuña / Heel  
3 cm



## NIZA

Ref. 2102

Tallas / Sizes: 35-41

Ancho / Wide: 15

Horma / Shape: 652

Color / Colour: Azul metalizado / Metallic Blue  
CON PLANTILLA EXTRAÍBLE



Tacón / Heel:  
2 cm



## 1959 PALA LYCRA ELÁSTICA

Ref. 1959

Tallas / Sizes: 35-41

Ancho / Wide: 15

Horma / Shape: 652

Color / Colour: Negro/Black  
CON PLANTILLA EXTRAÍBLE



Cuña / Heel:  
3 cm



## 137

Ref. 137

Tallas / Sizes: 35 - 43

Ancho / Wide: 15

Horma / Shape: 652

Color / Colour: Nobuck azul  
CON PLANTILLA EXTRAÍBLE



Tacón / Heel:  
3 cm



## 1960 PALA LYCRA ELÁSTICA

Ref. 1960

Tallas / Sizes: 35-41

Ancho / Wide: 15

Horma / Shape: 652

Color / Colour: Camel  
CON PLANTILLA EXTRAÍBLE



Cuña / Heel:  
3 cm

A man with a beard is shown in profile, sitting outdoors and leaning against a tree. He is holding a tablet computer and appears to be reading. The background is a soft-focus green field under a warm, golden light, suggesting a sunset or sunrise. The overall mood is peaceful and contemplative.

clement  
**SALUS**



HOMBRES  
• MEN •



**300**

Tallas / Sizes: 39-48  
Ancho / Wide: 15 (disponible en ancho 16)  
Horma / Shape: CZF  
Color / Colour: Negro/Black  
**CON PLANTILLA EXTRAÍBLE**



**380 PALA LYCRA ELÁSTICA**

Tallas / Sizes: 39-46  
Ancho / Wide: 15  
Horma / Shape: CZF  
Color / Colour: Negro/Black  
**CON PLANTILLA EXTRAÍBLE**



**309**

Tallas / Sizes: 39-46  
Ancho / Wide: 15  
Horma / Shape: CZF  
Color / Colour: Negro/Black  
**CON PLANTILLA EXTRAÍBLE**



**307**

Tallas / Sizes: 39-48  
Ancho / Wide: 17  
Horma / Shape: CRO  
Color / Colour: Negro/Black  
**CON PLANTILLA EXTRAÍBLE / PISO SUELA CUERO**



**135**

Tallas / Sizes: 39 - 45  
Ancho / Wide: 16  
Horma / Shape: BIOCRO  
Color / Colour: Marrón / Brown  
**CON PLANTILLA EXTRAÍBLE**



**381**

Tallas / Sizes: 39 - 46  
Ancho / Wide: 15  
Horma / Shape: CZF001  
Color / Colour: Marrón / Brown  
**CON PLANTILLA EXTRAÍBLE**



**377**

Tallas / Sizes: 39-48  
Ancho / Wide: 15  
Horma / Shape: CZF001  
Color / Colour: Marrón / Brown  
**CON PLANTILLA EXTRAÍBLE**



**412**

Tallas / Sizes: 39 - 46  
Ancho / Wide: 15  
Horma / Shape: CZF001  
Color / Colour: Negro/Black  
**CON PLANTILLA EXTRAÍBLE**



**400**

Tallas / Sizes: 39-48  
Ancho / Wide: 15  
Horma / Shape: CZF001  
Color / Colour: Negro / Black  
**CON PLANTILLA EXTRAÍBLE**

COMFORT,  
STYLE &  
FASHION  
FOR MEN



**400**

Tallas / Sizes: 39-48  
Ancho / Wide: 15  
Horma / Shape: CZF001  
Color / Colour: Marrón / Brown  
**CON PLANTILLA EXTRAÍBLE**



**396**

Tallas / Sizes: 39-48  
Ancho / Wide: 15  
Horma / Shape: CZF001  
Color / Colour: Negro / Black  
**CON PLANTILLA EXTRAÍBLE**



clement  
**SALUS**



DIABETICOS  
· DIABETICS ·

# ESPECIAL DIABÉTICOS



## DENIA PALA LYCRA ELÁSTICA

Ref. 2091

Tallas / Sizes: 35-41

Ancho / Wide: 14

Horma / Shape: 884

Color / Colour: Azul marino / Navy blue

CON PLANTILLA EXTRAÍBLE



Cuña / Heel:  
3.5 cm



## JULIA PALA LYCRA ELÁSTICA

Ref. 195601

Tallas / Sizes: 35-41

Ancho / Wide: 14

Horma / Shape: 884

Color / Colour: Plata/Silver

CON PLANTILLA EXTRAÍBLE



Cuña / Heel:  
3.5 cm



## 1956 PALA LYCRA ELÁSTICA

Ref. 1956

Tallas / Sizes: 35-41

Ancho / Wide: 14

Horma / Shape: 884

Color / Colour: Negro / Black

CON PLANTILLA EXTRAÍBLE



Cuña / Heel:  
3 cm





New

## ALTEA

PALA LYCRA ELÁSTICA

Ref: 2090

Tallas / Sizes: 35-41

Ancho / Wide: 14

Horma / Shape: 884

Color / Colour: Oro/Gold

**CON PLANTILLA EXTRAÍBLE**

Cuña / Heel  
3.5 cm



## ESPECIAL DIABÉTICOS



### 704704 LATERALES LYCRA ELÁSTICA

Ref. 704704

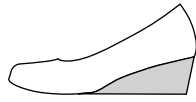
Tallas / Sizes: 35-41

Ancho / Wide: 15

Horma / Shape: 652

Color / Colour: Beige / Beige

CON PLANTILLA EXTRAÍBLE



### 1972 LATERALES LYCRA ELÁSTICA

Ref. 1972

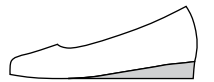
Tallas / Sizes: 35-41\*

Ancho / Wide: 14

Horma / Shape: 309

Color / Colour: Negro / Black

CON PLANTILLA EXTRAÍBLE



Tacón / Heel:  
2.5 cm

\* Los número del 31 al 34 disponibles por encargo.



### 704701 LATERALES LYCRA ELÁSTICA

Ref. 704701

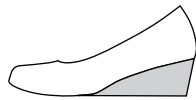
Tallas / Sizes: 35-43

Ancho / Wide: 15

Horma / Shape: 652

Color / Colour: Marrón / Brown

CON PLANTILLA EXTRAÍBLE



### 704703 LATERALES LYCRA ELÁSTICA

Ref. 704703

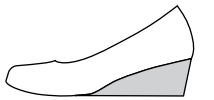
Tallas / Sizes: 35-42

Ancho / Wide: 15

Horma / Shape: 652

Color / Colour: Negro / Black

CON PLANTILLA EXTRAÍBLE

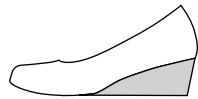


## ESPECIAL DIABÉTICOS



### 1974 PALA LYCRA ELÁSTICA

Ref. 1974  
Tallas / Sizes: 35-41\*  
Ancho / Wide: 15  
Horma / Shape: CRO  
Color / Colour: Negro / Black  
**CON PLANTILLA EXTRAÍBLE**



Tacón / Heel:  
3 cm



### 1975 LATERALES LYCRA ELÁSTICA

Ref. 1975  
Tallas / Sizes: 35-41  
Ancho / Wide: 14  
Horma / Shape: 309  
Color / Colour: Beige / Beige  
**CON PLANTILLA EXTRAÍBLE**




Tacón / Heel:  
2.5 cm

\* Los número del 31 al 34 disponibles por encargo.



### 1197 PALA LYCRA ELÁSTICA

Ref. 1197  
Tallas / Sizes: 35-41  
Ancho / Wide: 15  
Horma / Shape: 652  
Color / Colour: Negro / Black  
**CON PLANTILLA EXTRAÍBLE**



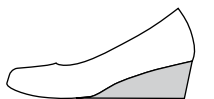
Tacón / Heel:  
3 cm

**FORRO PLASTAZOTE**



### 7043 PALA GRANO DE ARROZ

Ref. 7043  
Tallas / Sizes: 35-41  
Ancho / Wide: 14  
Horma / Shape: 884  
Color / Colour: Beige / Beige  
**CON PLANTILLA EXTRAÍBLE**



Cuña / Heel:  
3.5 cm

## ESPECIAL DIABÉTICOS



**1234**

Ref. 1234

Ancho / Wide: 16

Horma / Shape: 277 • Tallas / Sizes: 39-46

Horma / Shape: 324 • Tallas / Sizes: 35-38

Color / Colour: Negro / Black

CON PLANTILLA EXTRAÍBLE



Cuña / Heel:  
2 cm



**1235** PALA LYCRA ELÁSTICA

Ref. 1235

Ancho / Wide: 16

Horma / Shape: 277 • Tallas / Sizes: 39-46

Horma / Shape: 324 • Tallas / Sizes: 35-38

Color / Colour: Negro / Black

CON PLANTILLA EXTRAÍBLE



Cuña / Heel:  
2 cm



**7045** PALA LYCRA ELÁSTICA

Ref. 7045

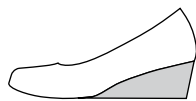
Tallas / Sizes: 35-41

Ancho / Wide: 15

Horma / Shape: 652

Color / Colour: Negro / Black

CON PLANTILLA EXTRAÍBLE



Cuña / Heel:  
3 cm



**7044** PALA GRANO ARROZ

Ref. 7044

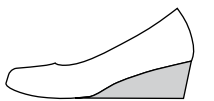
Tallas / Sizes: 35-41

Ancho / Wide: 15

Horma / Shape: 652

Color / Colour: Negro / Black

CON PLANTILLA EXTRAÍBLE



Cuña / Heel:  
3 cm

# ESPECIAL DIABÉTICOS



## 1 UNISEX

Ref. 1  
Tallas / Sizes: 33-48  
Horma: PLASTO FINA (\*\*\*\*) • Ancho/Wide: 16  
Horma: PLASTO ANCHA (\*\*\*\*\*) • Ancho/Wide: 18  
Color / Colour: Negro / Black  
**CON PLANTILLA EXTRAÍBLE**



Cuña / Heel:  
2 cm

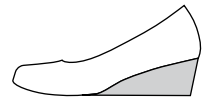
**FORRO PLASTAZOTE**



**FORRO BAMBÚ**

## 1903

Ref. 1903  
Tallas / Sizes: 35-42  
Ancho / Wide: 20  
Horma / Shape: 775 (\*\*\*\*\*)  
Color / Colour: Negro / Black  
**CON PLANTILLA EXTRAÍBLE**



Cuña / Heel:  
3.5 cm

**FORRO PLASTAZOTE**



## 2 UNISEX

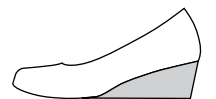
Ref. 2  
Tallas / Sizes: 33-48  
Horma: PLASTO FINA • Ancho / Wide: 16  
Horma: PLASTO ANCHA • Ancho / Wide: 18  
Color / Colour: Negro / Black  
**CON PLANTILLA EXTRAÍBLE**

**FORRO PLASTAZOTE**



## 1851 PALA LYCRA ELÁSTICA

Ref. 1851  
Tallas / Sizes: 35-41  
Ancho / Wide: 15  
Horma / Shape: 483  
Color / Colour: Negro / Black  
**CON PLANTILLA EXTRAÍBLE**



Cuña / Heel:  
3 cm

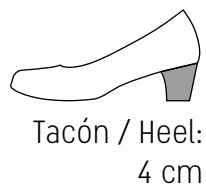
**FORRO PLASTAZOTE**

## ESPECIAL DIABÉTICOS



### 1259 PALA LYCRA ELÁSTICA

Ref. 1259  
Tallas / Sizes: 35-41  
Ancho / Wide: 14  
Horma / Shape: 232  
Color / Colour: Negro / Black  
**CON PLANTILLA EXTRAÍBLE**



### 7041

Ref. 7041  
Tallas / Sizes: 35-46  
Ancho / Wide: 16  
Horma / Shape: 227  
Color / Colour: Negro / Black  
**CON PLANTILLA EXTRAÍBLE**



### 397 PALA LYCRA ELÁSTICA

Ref. 397  
Tallas / Sizes: 39-45  
Ancho / Wide: 17  
Horma / Shape: CRO  
Color / Colour: Negro / Black  
**CON PLANTILLA EXTRAÍBLE**



### 398 PALA LYCRA ELÁSTICA

Ref. 398  
Tallas / Sizes: 39-45  
Ancho / Wide: 17  
Horma / Shape: CRO  
Color / Colour: Negro / Black  
**CON PLANTILLA EXTRAÍBLE**

## ESPECIAL DIABÉTICOS



### 1260 PALA LYCRA ELÁSTICA

Ref. 1260  
Tallas / Sizes: 35-41  
Ancho / Wide: 15  
Horma / Shape: 652  
Color / Colour: Negro / Black  
**CON PLANTILLA EXTRAÍBLE**



Cuña / Heel:  
2.5 cm



### 358

Ref. 358  
Tallas / Sizes: 39-47  
Ancho / Wide: 15  
Horma / Shape: CZF  
Color / Colour: Negro / Black  
**CON PLANTILLA EXTRAÍBLE**



### 216 PALA LYCRA ELÁSTICA

Ref. 216  
Tallas / Sizes: 33-48  
Ancho / Wide: 16  
Horma / Shape: PLASTO FINA  
Color / Colour: Negro / Black  
**CON PLANTILLA EXTRAÍBLE**



### 334 PALA LYCRA ELÁSTICA

Ref. 334  
Tallas / Sizes: 39-45  
Ancho / Wide: 17  
Horma / Shape: CROWWW  
Color / Colour: Negro / Black  
**CON PLANTILLA EXTRAÍBLE**

## ESPECIAL DIABÉTICOS



New

### LAREDO PALA LYCRA ELÁSTICA


Ref. 2120

Tallas / Sizes: 35-41

Ancho / Wide: 15

Color / Colour: Negro / Black

CON PLANTILLA EXTRAÍBLE



Tacón / Heel:  
2 cm



New

### SALOU PALA LYCRA ELÁSTICA

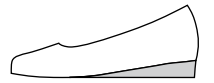
Ref. 2121

Tallas / Sizes: 35-41

Ancho / Wide: 15

Color / Colour: Negro / Black

CON PLANTILLA EXTRAÍBLE



Tacón / Heel:  
2 cm



New

### ROSAS PALA LYCRA ELÁSTICA

Ref. 2122

Tallas / Sizes: 35-41

Ancho / Wide: 15

Color / Colour: Negro / Black

CON PLANTILLA EXTRAÍBLE



Tacón / Heel:  
2 cm



New

### LANZAROTE PALA LYCRA ELÁSTICA

Ref. 2123

Tallas / Sizes: 35-41

Ancho / Wide: 15

Color / Colour: Negro / Black

CON PLANTILLA EXTRAÍBLE



Tacón / Heel:  
2 cm





clement  
**SALUS**



· NIÑOS ·  
· CHILDREN ·



**628**

Tallas / Sizes: 26 - 40  
 Horma / Shape: ORTO Y RECTA  
 Ancho / Wide: 14  
 Color / Colour: Negro / Black

**BOTA FABRICADA ESPECIALMENTE PARA ORTESIS TIPO DAFO**  
 Apertura total en el empeine mediante velcros y cremallera trasera para facilitar la introducción de la ortesis.



**1021**

Tallas / Sizes: 14 - 40  
 Horma / Shape: NEUTRA  
 Ancho / Wide: 14  
 Color / Colour: Blanco / White

**DISPONIBLE PARA DERROTADOR TIBIAL**  
**AVAILABLE FOR TIBI SPLINTS**



**1023**

Tallas / Sizes: 14 - 44  
 Horma / Shape: SEPARADORA  
 Ancho / Wide: 14  
 Color / Colour: Blanco / White

**SÓLO FABRICADOS LOS NÚMEROS PARES.**  
**JUST MANUFACTURED EVEN NUMBERS.**



**1025**

Tallas / Sizes: 21-41  
 Horma / Shape: NEUTRA  
 Ancho / Wide: 14  
 Color / Colour: Blanco / White



# Dr. Comifort®



El mundo a tus pies

ZAPATOS TERAPÉUTICOS PENSADOS PARA EL CONFORT

## Diseño creado para perdurar

DJO Global líder mundial en diseño, fabricación y distribución de dispositivos médicos de calidad ofrece una amplia gama de soluciones diseñadas para mejorar la salud muscular, osteoartritis y la salud vascular.

Dr. Comfort, fundada en el año 2002, se ha convertido en el experto mundial en calzado para diabéticos. Un calzado con estilo, cómodo y de alta calidad, diseñado y pensado para pies delicados fomentando la salud y el bienestar.



## ¿Por qué elegir Dr. Comfort?

- Varios tamaños y anchos para ajustarse a la mayoría de las formas y tamaños de pies.
- Composición ligera para reducir la fatiga.
- Mayor profundidad para minimizar la presión.
- Material de alta calidad para asegurar la transpirabilidad y flexibilidad alrededor del pie.
- Plantillas diseñadas especialmente para proporcionar soporte a los pies.
- Diferentes modelos y estilos para cada día y en cada actividad pensando siempre en el cuidado de tus pies.

## Más que un simple par de zapatos:

- Una solución para...
- Pie diabético.
- Deformaciones del pie, como Hallux Valgus, dedos en garra.
- Artrosis: osteoartritis y artritis reumatoide.
- Fascitis plantar.
- Patología en tendones, músculos y huesos.
- Pies hinchados.
- Prevenir, proteger y cuidar tu pie.



## RACHEL MUJER

Texturas exóticas con accesorios de joyas clásicas, destacan los estilos de las mujeres en nuestra colección Comfort abierto. Plantilla extraíble para accesorios ortopédicos.

Color / Colour: Naranja / orange

Tallas / Sizes: 36-41



## SHARON MUJER

Texturas exóticas con accesorios de joyas clásicas, destacan los estilos de las mujeres en nuestra colección Comfort abierto. Plantilla extraíble para accesorios ortopédicos.

Color / Colour:

Negro con detalle azul / Black and blue detail

Tallas / Sizes: 36-41



## RACHEL MUJER

Texturas exóticas con accesorios de joyas clásicas, destacan los estilos de las mujeres en nuestra colección Comfort abierto. Plantilla extraíble para accesorios ortopédicos.

Color / Colour:

Negro / Black

Tallas/Sizes: 36-41



## RACHEL MUJER

Texturas exóticas con accesorios de joyas clásicas, destacan los estilos de las mujeres en nuestra colección Comfort abierto. Plantilla extraíble para accesorios ortopédicos.

Color / Colour:

Verde / Green

Tallas / Sizes: 36-41



## SHARON MUJER

Texturas exóticas con accesorios de joyas clásicas, destacan los estilos de las mujeres en nuestra colección Comfort abierto. Plantilla extraíble para accesorios ortopédicos.

Color / Colour:

Verde / Green - Naranja / Orange

Tallas / Sizes: 36-41



## SHARON MUJER

Texturas exóticas con accesorios de joyas clásicas, destacan los estilos de las mujeres en nuestra colección Comfort abierto. Plantilla extraíble para accesorios ortopédicos.

Color / Colour:

Verde / Green - Naranja / Orange

Tallas / Sizes: 36-41



## AGATHE MUJER

Sandalias con un diseño moderno que proporcionan comodidad. Especialmente diseñadas para pies con hinchazón alrededor de hallux. Posee cierres frontales de velcro y uno a la altura del tobillo con hebilla para una mejor adaptación a distintas anchuras de pies.

Colores / Colours: Negro / Black

Tallas / Sizes: 36 - 42

CON PLANTILLA EXTRAÍBLE



## LEA MUJER

Zapato moderno de cuero con paneles laterales muy suaves y elásticos para amortiguar el pie, acomodar el hallux valgus y facilitar el confort de los dedos pequeños. Cierres con velcro en la parte superior del pie y una hebilla de cierre en el talón.

Colores / Colours: Negro / Black

Tallas / Sizes: 36 - 42

CON PLANTILLA EXTRAÍBLE



## INGRID MUJER

Sandalia robusta para asegurar una protección frontal total, mientras que sus cordones elásticos permiten una colocación individual personalizada.

Colores/Colours: Negro / Black

Tallas / Sizes: 36-42

CON PLANTILLA EXTRAÍBLE



## SABINE MUJER

Sandalia de cuero suave y confortable que ofrece el máximo soporte al pie, con cierres de velcro para proporcionar flexibilidad y un fácil ajuste.

Colores / Colours: Beige / Beige

Tallas / Sizes: 36 - 42

CON PLANTILLA EXTRAÍBLE





## KATY PURPLE MUJER

Exprésate con la comodidad y los llamativos colores de este nuevo modelo. Incluye un diseño prácticamente sin costuras, una malla transpirable en la parte superior y un piso ultraligero. Se entrega con cordones clásicos y elásticos, así como con dos pares de plantillas extraíbles.

Color/Colour: Morado / Purple

Tallas/Sizes: 36-41

Ancho / Wide: **MEDIUM**

CON PLANTILLA EXTRAÍBLE



## KATY BLUE MUJER

Exprésate con la comodidad y los llamativos colores de este nuevo modelo. Incluye un diseño prácticamente sin costuras, una malla transpirable en la parte superior y un piso ultraligero. Se entrega con cordones clásicos y elásticos, así como con dos pares de plantillas extraíbles.

Color/Colour: Morado / Purple

Tallas/Sizes: 36-41

Ancho / Wide: **MEDIUM**

CON PLANTILLA EXTRAÍBLE



## KATY BLUE/GREEN MUJER

Exprésate con la comodidad y los llamativos colores de este nuevo modelo. Incluye un diseño prácticamente sin costuras, una malla transpirable en la parte superior y un piso ultraligero. Se entrega con cordones clásicos y elásticos, así como con dos pares de plantillas extraíbles.

Color/Colour: Azul / Verde - Blue / Green

Tallas/Sizes: 36-41

Ancho / Wide: **MEDIUM**

CON PLANTILLA EXTRAÍBLE



## KATY PINK MUJER

Exprésate con la comodidad y los llamativos colores de este nuevo modelo. Incluye un diseño prácticamente sin costuras, una malla transpirable en la parte superior y un piso ultraligero. Se entrega con cordones clásicos y elásticos, así como con dos pares de plantillas extraíbles.

Color/Colour: Rosa / Pink

Tallas/Sizes: 36-41

Ancho / Wide: **MEDIUM**

CON PLANTILLA EXTRAÍBLE



## REFRESH BLUE MUJER

Zapatilla de deporte ultraligera con estabilizador en el arco del pie para mejorar la postura durante el ejercicio. Se entrega con cordones clásicos y elásticos para un ajuste personalizado.

Color / Colour:

Blanco y negro con ribete azul

Tallas / Sizes: 36 - 42

Ancho / Wide: **MEDIUM**



## REFRESH LIME MUJER

Zapatilla de deporte ultraligera con estabilizador en el arco del pie para mejorar la postura durante el ejercicio. Se entrega con cordones clásicos y elásticos para un ajuste personalizado.

Color / Colour:

Gris con ribete lima

Tallas / Sizes: 36 - 42

Ancho / Wide: **MEDIUM**



## REFRESH PINK MUJER

Zapatilla de deporte ultraligera con estabilizador en el arco del pie para mejorar la postura durante el ejercicio. Se entrega con cordones clásicos y elásticos para un ajuste personalizado.

Color / Colour:

Blanco con ribete rosa

Tallas / Sizes: 36 - 42

Ancho / Wide: **MEDIUM**



## SPIRIT PLUS MUJER

El clásico. Este zapato combina las ventajas de una zapatilla de entrenamiento con las de un zapato de diario. Extremadamente ligera y cómoda, con cierre tradicional de cordones.

Color / Colour: Blanco

Tallas / Sizes: 36 - 42

Ancho / Wide: **MEDIUM**

CON PLANTILLA EXTRAÍBLE



## ANNIE MUJER

Nuestro zapato más suave. La lona del empeine fabricada en Lycra\* ofrece una excelente flexibilidad y la sujeción de Velcro\* asegura la comodidad para pies sensibles.

Colores / Colours: Negro / Black • Marrón / Brown

Tallas / Sizes: 36 - 42

Ancho / Wide: **MEDIUM** • **WIDE**

CON PLANTILLA EXTRAÍBLE



## MARLA MUJER

Nuestro zapato más ligero y suave. Fabricado completamente en lycra, ofrece una excelente flexibilidad y la sujeción de Velcro asegura la comodidad para pies sensibles.

LAVABLE

Colores / Colours: Negro / Black

Tallas / Sizes: 36 - 41

Ancho / Wide: **MEDIUM**

CON PLANTILLA EXTRAÍBLE



## LUCIE X MUJER

Un calzado el cual se abre completamente, perfecto para el edema y dedos en martillo.

Color / Colour: Negro / Black

Tallas / Sizes: 36 - 42

Ancho / Wide: **MEDIUM**

CON PLANTILLA EXTRAÍBLE



## JASON BLUE HOMBRE

Exprésate con la comodidad y los llamativos colores de este nuevo modelo. Incluye un diseño prácticamente sin costuras, una malla transpirable en la parte superior, y un piso ultraligero. Se entrega con cordones clásicos y elásticos, así como con dos pares de plantillas extraíbles.

Color / Colour: Azul / Blue

Tallas / Sizes: 41 - 46

Ancho / Wide: MEDIUM

CON PLANTILLA EXTRAÍBLE



## JASON RED HOMBRE

Exprésate con la comodidad y los llamativos colores de este nuevo modelo. Incluye un diseño prácticamente sin costuras, una malla transpirable en la parte superior, y un piso ultraligero. Se entrega con cordones clásicos y elásticos, así como con dos pares de plantillas extraíbles.

Color / Colour: Rojo / Red

Tallas / Sizes: 41 - 46

Ancho / Wide: MEDIUM

CON PLANTILLA EXTRAÍBLE



## JASON BLACK HOMBRE

Exprésate con la comodidad y los llamativos colores de este nuevo modelo. Incluye un diseño prácticamente sin costuras, una malla transpirable en la parte superior, y un piso ultraligero. Se entrega con cordones clásicos y elásticos, así como con dos pares de plantillas extraíbles.

Color / Colour: Negro / Black

Tallas / Sizes: 41 - 46

Ancho / Wide: MEDIUM

CON PLANTILLA EXTRAÍBLE



## CHRIS HOMBRE

Exprésate con la comodidad y los llamativos colores de este nuevo modelo. Incluye un diseño prácticamente sin costuras, una malla transpirable en la parte superior, y un piso ultraligero. Se entrega con cordones clásicos y elásticos, así como con dos pares de plantillas extraíbles.

Color / Colour: Negro / Black

Tallas / Sizes: 41 - 46

Ancho / Wide: MEDIUM

CON PLANTILLA EXTRAÍBLE



## PERFORMANCE RED HOMBRE

Zapatilla de cross ultraligera, ideal para el hombre activo que requiere una amortiguación excelente. Se entrega con cordones clásicos y elásticos para un ajuste personalizado.

Color / Colour: Negro / Black

Tallas / Sizes: 39 - 46

Ancho / Wide: MEDIUM

CON PLANTILLA EXTRAÍBLE



## PERFORMANCE BLACK HOMBRE

Zapatilla de cross ultraligera, ideal para el hombre activo que requiere una amortiguación excelente. Se entrega con cordones clásicos y elásticos para un ajuste personalizado.

Color / Colour: Negro / Black

Tallas / Sizes: 39 - 46

Ancho / Wide: MEDIUM • WIDE

CON PLANTILLA EXTRAÍBLE



## PERFORMANCE GREY/YELLOW HOMBRE

Zapatilla de cross ultraligera, ideal para el hombre activo que requiere una amortiguación excelente. Se entrega con cordones clásicos y elásticos para un ajuste personalizado.

Color / Colour: Gris / Amarillo - Grey / Yellow

Tallas / Sizes: 39 - 46

Ancho / Wide: MEDIUM

CON PLANTILLA EXTRAÍBLE



## ENDURANCE HOMBRE

Zapatilla de hombre con estabilizador de arco para un mayor apoyo. El velcro superior le garantiza un gran ajuste al pie.

Color / Colour: Negro / Black

Tallas / Sizes: 39 - 46

Ancho / Wide: WIDE

CON PLANTILLA EXTRAÍBLE

# Dr. Comfort®



## FISHERMAN BLACK HOMBRE

Esta sandalia al aire libre ligero con una tira de velcro en ambos lados está muy bien construido. El diseño abierto permite un flujo de aire de refrigeración para mantener sus pies cómodos. Este zapato / sandalia es ideal para todas las actividades de interior y exterior.

Color/Colour: Negro/Black

Ancho / Wide: MEDIUM

Tallas/Sizes: 39 - 46

CON PLANTILLA EXTRAÍBLE



## PASCAL HOMBRE

Sandalia para hombre, robusta, proporciona soporte total al talón. Asegurada con cierre velcro con hebilla para una mayor flexibilidad.

Color/Colour: Marrón / Brown

Ancho / Wide: MEDIUM

Tallas/Sizes: 40 - 46

CON PLANTILLA EXTRAÍBLE



## RUNNING LIKE A KID



## CAPTAIN HOMBRE

Zapato de diseño clásico, ligero y cómodo, fabricado completamente en cuero granulado.

Color/Colour: Negro/Black – Marrón/Brown

Ancho / Wide: **MEDIUM • WIDE**

Tallas/Sizes: 39-46

CON PLANTILLA EXTRAÍBLE



## LEADER HOMBRE

Un clásico atemporal. Superficies de cuero pulido con un acabado pulido a mano. Un zapato mocasin con el detalle de puntada invisible, suela liviana y confortable para todo el día, hace que este zapato sea un ganador.

Color/Colour: Negro/Black

Ancho / Wide: **WIDE**

Tallas/Sizes: 39-46

CON PLANTILLA EXTRAÍBLE



## JUSTIN HOMBRE

Zapatilla de piel resistente para mayores exigencias. Interior suave y amortiguación óptima, ideal para entrenamiento y uso diario. Cierre tradicional de cordones y Velcro\* superior.

Color/Colour: Negro • Nobuck

Ancho / Wide: **MEDIUM • WIDE**

Tallas/Sizes: 39-49

CON PLANTILLA EXTRAÍBLE



## DOUGLAS HOMBRE

Un zapato para uso diario que combina Lycra\* transpirable con piel suave. Con cierres de Velcro\*.

Color/Colour: Negro/Black

Ancho / Wide: **MEDIUM • WIDE**

Tallas/Sizes: 39-46

CON PLANTILLA EXTRAÍBLE



## CARTER HOMBRE

Nuestro zapato más ligero y suave. Fabricado completamente en lycra, ofrece una excelente flexibilidad y la sujeción de Velcro asegura la comodidad para pies sensibles.

LAVABLE

Colores/Colours: Negro / Black

Ancho / Wide: **MEDIUM**

Tallas/Sizes: 41-46



## CHAMPION X HOMBRE

Un zapato con una capacidad enorme. Con estabilizador de arco para un mayor apoyo. Disponible con un doble cierre de velcro. Por fin un calzado con el doble de profundidad para aumentar la actividad. La solución perfecta para el edema y ayuda para la cabida de dedos martillos severos.

Colores/Colours: Negro / Black

Ancho / Wide: **MEDIUM**

Tallas/Sizes: 39-46



## EDWARD X HOMBRE

Un calzado el cual se abre completamente, perfecto para el edema y dedos en martillo.

Color/Colour: Negro/Black

Ancho / Wide: **MEDIUM**

Tallas/Sizes: 39-46





clement  
**SALUS**



**CÓMODAS**  
· COMFORTABLE ·

## ESPECIAL CÓMODAS



### IRIS

REF: CMD007

TALLAS / SIZES: 35-41

Pies reumáticos / Rheumatoid feet / Pieds rhumatoïdes.  
Extra ancho / Extra wide feet / Pieds très larges.

HALLUX VALGUS juanetes

Hallux Valgus, Bunions / Hallux Valgus, oignons.

Dedos en garra o martillo

Claw or Hammer toes/ Griffes d'orteils, orteils en marteau.

Forro hipoalergénico

Hypoallergenic lining / Doublure textile hypoallergénique.

Colores/Colours: Marino / Navy / Bleu • Beige / Beige



### SOFY

REF: CMD006

TALLAS / SIZES: 35-41

Pies reumáticos / Rheumatoid feet / Pieds rhumatoïdes.  
Extra ancho / Extra wide feet / Pieds très larges.

HALLUX VALGUS juanetes

Hallux Valgus, Bunions / Hallux Valgus, oignons.

Dedos en garra o martillo

Claw or Hammer toes/ Griffes d'orteils, orteils en marteau.

Forro hipoalergénico

Hypoallergenic lining / Doublure textile hypoallergénique.

Colores/Colours: Negro / Black / Noir • Marino / Navy / Bleu



### ALICE

REF: CMD002

TALLAS / SIZES: 35-41

Pies reumáticos / Rheumatoid feet / Pieds rhumatoïdes.  
Extra ancho / Extra wide feet / Pieds très larges.

HALLUX VALGUS juanetes

Hallux Valgus, Bunions / Hallux Valgus, oignons.

Dedos en garra o martillo

Claw or Hammer toes/ Griffes d'orteils, orteils en marteau.

Forro hipoalergénico

Hypoallergenic lining / Doublure textile hypoallergénique.

Colores/Colours: Marino / Navy / Bleu • Negro / Black / Noir



### MARY

REF: CMD003

TALLAS / SIZES: 35-41

Pies reumáticos / Rheumatoid feet / Pieds rhumatoïdes.  
Extra ancho / Extra wide feet / Pieds très larges.

HALLUX VALGUS juanetes

Hallux Valgus, Bunions / Hallux Valgus, oignons.

Dedos en garra o martillo

Claw or Hammer toes/ Griffes d'orteils, orteils en marteau.

Forro hipoalergénico

Hypoallergenic lining / Doublure textile hypoallergénique.

Colores/Colours: Negro / Black / Noir • Marino / Navy / Bleu

## ESPECIAL CÓMODAS



### WALLABY

REF: CMD001

TALLAS / SIZES: 35-41

Pies reumáticos / Rheumatoid feet / Pieds rhumatoïdes.

Extra ancho / Extra wide feet / Pieds très larges.

HALLUX VALGUS juanetes

Hallux Valgus, Bunions / Hallux Valgus, oignons.

Dedos en garra o martillo

Claw or Hammer toes/ Griffes d'orteils, orteils en marteau.

Forro hipoalergénico

Hypoallergenic lining / Doublure textile hypoallergénique.

Colores/Colours: Marino / Navy / Bleu • Negro / Black



### DIANA

REF: CMD004 AZ

TALLAS / SIZES: 35-41

Pies reumáticos / Rheumatoid feet / Pieds rhumatoïdes.

Extra ancho / Extra wide feet / Pieds très larges.

HALLUX VALGUS juanetes

Hallux Valgus, Bunions / Hallux Valgus, oignons.

Dedos en garra o martillo

Claw or Hammer toes/ Griffes d'orteils, orteils en marteau.

Forro hipoalergénico

Hypoallergenic lining / Doublure textile hypoallergénique.

Colores/Colours: Marino / Navy / Bleu



### DIANA

REF: CMD004 BE

TALLAS / SIZES: 35-41

Pies reumáticos / Rheumatoid feet / Pieds rhumatoïdes.

Extra ancho / Extra wide feet / Pieds très larges.

HALLUX VALGUS juanetes

Hallux Valgus, Bunions / Hallux Valgus, oignons.

Dedos en garra o martillo

Claw or Hammer toes/ Griffes d'orteils, orteils en marteau.

Forro hipoalergénico

Hypoallergenic lining / Doublure textile hypoallergénique.

Colores/Colours: Beige / Beige



### DIANA

REF: CMD004 NE

TALLAS / SIZES: 35-41

Pies reumáticos / Rheumatoid feet / Pieds rhumatoïdes.

Extra ancho / Extra wide feet / Pieds très larges.

HALLUX VALGUS juanetes

Hallux Valgus, Bunions / Hallux Valgus, oignons.

Dedos en garra o martillo

Claw or Hammer toes/ Griffes d'orteils, orteils en marteau.

Forro hipoalergénico

Hypoallergenic lining / Doublure textile hypoallergénique.

Colores/Colours: Negro / Black

# ARCOPEDICO®

Healthy footwear



**4464L58SE**

Tallas / Sizes: 35-41  
 Ancho / Wide: 14  
 Horma / Shape: ARC  
 Color / Colour: Bronce  
 CON PLANTILLA EXTRAÍBLE



**4464L58JE**

Tallas / Sizes: 35-41  
 Ancho / Wide: 14  
 Horma / Shape: ARC  
 Color / Colour: Beige-Dorado/Beige-Golg  
 CON PLANTILLA EXTRAÍBLE



**4043L45 RR**

Tallas / Sizes: 35-41  
 Ancho / Wide: 14  
 Horma / Shape: ARC  
 Color / Colour: Azul-Dorado/Blue-Gold  
 CON PLANTILLA EXTRAÍBLE



**4671LEINA OZ**

Tallas / Sizes: 35-41  
 Ancho / Wide: 14  
 Horma / Shape: ARC  
 Colores / Colours: Beige-Dorado/Beige-Golg  
 CON PLANTILLA EXTRAÍBLE



**4671LEINAOT**

Tallas / Sizes: 35-41  
 Ancho / Wide: 14  
 Horma / Shape: ARC  
 Colores / Colours: Azul-Dorado/Blue-Gold  
 CON PLANTILLA EXTRAÍBLE



**4671LEINA OZ**

Tallas / Sizes: 35-41  
 Ancho / Wide: 14  
 Horma / Shape: ARC  
 Color / Colour: Blanco-Negro/Black-White  
 CON PLANTILLA EXTRAÍBLE



### 4043L45 LH

Tallas / Sizes: 35-41  
Ancho / Wide: 14  
Horma / Shape: ARC  
Colores / Colours: Rojo/Red  
CON PLANTILLA EXTRAÍBLE



### 4043L45LD

Tallas / Sizes: 35-41  
Ancho / Wide: 14  
Horma / Shape: ARC (\*\*)  
Color / Colour: Negro / Black  
CON PLANTILLA EXTRAÍBLE



### 4341

Tallas / Sizes: 35-41  
Ancho / Wide: 14  
Horma / Shape: ARC  
Color / Colour: Azul / Blue  
CON PLANTILLA EXTRAÍBLE



### 4341

Tallas / Sizes: 35-41  
Ancho / Wide: 14  
Horma / Shape: ARC  
Color / Colour: Plata / Silver  
CON PLANTILLA EXTRAÍBLE



### 4053

Tallas / Sizes: 35-42  
Ancho / Wide: 14  
Horma / Shape: ARC  
Color / Colour: Negro / Black  
CON PLANTILLA EXTRAÍBLE



### 4101

Tallas / Sizes: 35-42  
Ancho / Wide: 14  
Horma / Shape: ARC  
Colores / Colours: 26 Cereza / Cherry  
CON PLANTILLA EXTRAÍBLE



### 4101

Tallas / Sizes: 35-42  
Ancho / Wide: 14  
Horma / Shape: ARC  
Colores / Colours: 01 Negro / Black  
CON PLANTILLA EXTRAÍBLE



### 4053

Tallas / Sizes: 35-42  
Ancho / Wide: 14  
Horma / Shape: ARC  
Color / Colour: Rojo / Red  
CON PLANTILLA EXTRAÍBLE



**4421**

Tallas / Sizes: 35-42  
Ancho / Wide: 14  
Horma / Shape: ARC  
Colores / Colours: Negro / Black  
CON PLANTILLA EXTRAÍBLE



**SPLASH**

Ref. 1301  
Tallas / Sizes: 35-42  
Ancho / Wide: 14  
Horma / Shape: ARC  
Color / Colour: Beige / Beige



**SPLASH**

Ref. 1301  
Tallas / Sizes: 35-42  
Ancho / Wide: 14  
Horma / Shape: ARC  
Color / Colour: 26 Cereza / Cherry



**4271**

Tallas / Sizes: 35-42  
Ancho / Wide: 14  
Horma / Shape: ARC  
Colores / Colours: Negro / Black • Cereza / Cherry  
CON PLANTILLA EXTRAÍBLE



**4271**

Tallas / Sizes: 35-42  
Ancho / Wide: 14  
Horma / Shape: ARC  
Colores / Colours: Negro / Black • Cereza / Cherry  
CON PLANTILLA EXTRAÍBLE



**4271**

Tallas / Sizes: 35-42  
Ancho / Wide: 14  
Horma / Shape: ARC  
Color / Colour: Bronce / Bronze  
CON PLANTILLA EXTRAÍBLE



**CITY**

Ref. 2071  
Tallas / Sizes: 35-42  
Ancho / Wide: 14  
Horma / Shape: ARC  
Color / Colour: 2F Negro / Black  
CON PLANTILLA EXTRAÍBLE



**CITY**

Ref. 2071  
Tallas / Sizes: 35-42  
Ancho / Wide: 14  
Horma / Shape: ARC  
Color / Colour: Arena / Sand  
CON PLANTILLA EXTRAÍBLE



**4141**

Tallas / Sizes: 35-42  
Ancho / Wide: 14  
Horma / Shape: ARC  
Color / Colour: 2F Negro / Black  
CON PLANTILLA EXTRAÍBLE



**Propét**<sup>®</sup>

Creados para la comodidad,  
diseñados para la vida.



New

## WAA012 Blue

Ref: WAA012

Tallas / Sizes: 35-43

Ancho / Wide: 15

Horma / Shape: 652

Color / Colour: Azul / Blue

**CON PLANTILLA EXTRAÍBLE**





New

## WAA012 Black

Ref: WAA012

Tallas / Sizes: 35-43

Ancho / Wide: 15

Horma / Shape: 652

Color / Colour: Negro / Black

**CON PLANTILLA EXTRAÍBLE**



New

## WAT012M Rainbow

Ref WAT012

Tallas / Sizes: 35-43

Ancho / Wide: 15

Color / Colour: Multicolor / Rainbow

**CON PLANTILLA EXTRAÍBLE**



### WAT012M

Tallas / Sizes: 35-43  
Ancho / Wide: 14  
Color / Colour: Naranja / Orange  
CON PLANTILLA EXTRAÍBLE



### W5102

Tallas / Sizes: 35-43  
Ancho / Wide: 14  
Color / Colour: Negro / Black  
CON PLANTILLA EXTRAÍBLE



### W5102

Tallas / Sizes: 35-43  
Ancho / Wide: 14  
Color / Colour: Rojo / Red  
CON PLANTILLA EXTRAÍBLE



### W5100

Tallas / Sizes: 35-43  
Ancho / Wide: 14  
Colores / Colours: Marino-Rosa / Navy-Pink  
CON PLANTILLA EXTRAÍBLE



### W5100

Tallas / Sizes: 35-43  
Ancho / Wide: 14  
Colores / Colours: Gris-Verde / Grey-Green  
CON PLANTILLA EXTRAÍBLE



### W5100

Tallas / Sizes: 35-43  
Ancho / Wide: 14  
Color / Colour: Morado / Purple  
CON PLANTILLA EXTRAÍBLE



### W3239 TRAVEL WALKER

Tallas / Sizes: 35-43  
Ancho / Wide: 14  
Colores / Colours: Rojo / Red  
CON PLANTILLA EXTRAÍBLE



### W3239 TRAVEL WALKER

Tallas / Sizes: 35-43  
Ancho / Wide: 14  
Color / Colour: Taupe / Taupe  
CON PLANTILLA EXTRAÍBLE



### W3239 TRAVEL WALKER

Tallas / Sizes: 35-43  
Ancho / Wide: 14  
Colores / Colours: Plata / Silver  
CON PLANTILLA EXTRAÍBLE





### W3239 TRAVEL WALKER

Tallas / Sizes: 35-43  
Ancho / Wide: 14  
Colores / Colours: Berry Grey  
**CON PLANTILLA EXTRAÍBLE**



### W3239 TRAVEL WALKER

Tallas / Sizes: 35-43  
Ancho / Wide: 14  
Color / Colour: Blanco / White  
**CON PLANTILLA EXTRAÍBLE**



### W3239 TRAVEL WALKER

Tallas / Sizes: 35-43  
Ancho / Wide: 14  
Colores / Colours: Marino / Navy  
**CON PLANTILLA EXTRAÍBLE**



### W3239 TRAVEL WALKER

Tallas / Sizes: 35-43  
Ancho / Wide: 14  
Colores / Colours: Rojo / Red  
**CON PLANTILLA EXTRAÍBLE**



### W3239 TRAVEL WALKER

Tallas / Sizes: 35-43  
Ancho / Wide: 14  
Color / Colour: Taupe / Taupe  
**CON PLANTILLA EXTRAÍBLE**



### W3247

Tallas / Sizes: 35-43  
Ancho / Wide: 14  
Color / Colour: Negro / Black  
**CON PLANTILLA EXTRAÍBLE**



### W3247

Tallas / Sizes: 35-43  
Ancho / Wide: 14  
Color / Colour: Lima / Lime  
**CON PLANTILLA EXTRAÍBLE**



### W3247

Tallas / Sizes: 35-43  
Ancho / Wide: 14  
Color / Colour: Fucsia / Fucsia  
**CON PLANTILLA EXTRAÍBLE**



### W3247

Tallas / Sizes: 35-43  
Ancho / Wide: 14  
Color / Colour: Gris / Grey  
**CON PLANTILLA EXTRAÍBLE**





### W3247

Tallas / Sizes: 35-43  
Ancho / Wide: 14  
Color / Colour: Celeste / Cyan  
**CON PLANTILLA EXTRAÍBLE**



### W2034

Tallas / Sizes: 35-42  
Ancho / Wide: 15  
Color / Colour: Blanco / White  
**CON PLANTILLA EXTRAÍBLE**



### W2034

Tallas / Sizes: 35-42  
Ancho / Wide: 15  
Colores / Colours: Negro / Black  
**CON PLANTILLA EXTRAÍBLE**



### W3254

Tallas / Sizes: 35-43  
Ancho / Wide: 14  
Colores / Colours: Taupe / Taupe  
**CON PLANTILLA EXTRAÍBLE**



### W3254

Tallas / Sizes: 35-43  
Ancho / Wide: 14  
Color / Colour: Negro / Black  
**CON PLANTILLA EXTRAÍBLE**



### W3254

Tallas / Sizes: 35-43  
Ancho / Wide: 14  
Color / Colour: Plata / Silver  
**CON PLANTILLA EXTRAÍBLE**



### W03007

Tallas / Sizes: 35-43  
Ancho / Wide: 14  
Color / Colour: Gris / Grey  
**CON PLANTILLA EXTRAÍBLE**



### W03007

Tallas / Sizes: 35-43  
Ancho / Wide: 14  
Color / Colour: Gun smoke  
**CON PLANTILLA EXTRAÍBLE**



### W7115 MARY JANE X2E

Tallas / Sizes: 35-43  
Ancho / Wide: 14  
Color / Colour: Blanco / White  
**CON PLANTILLA EXTRAÍBLE**





### W0089

Tallas / Sizes: 36-42  
Ancho / Wide: 14  
Colores / Colours: Negro / Black  
**CON PLANTILLA EXTRAÍBLE**



### WPED6

Tallas / Sizes: 36-42  
Ancho / Wide: 14  
Color / Colour: Negro / Black  
**CON PLANTILLA EXTRAÍBLE**



### W3845

Tallas / Sizes: 35-42  
Ancho / Wide: 14  
Colores / Colours: Negro / Black  
**CON PLANTILLA EXTRAÍBLE**



### W3845

Tallas / Sizes: 35-42  
Ancho / Wide: 14  
Color / Colour: Blanco / White  
**CON PLANTILLA EXTRAÍBLE**



### WPRX40

Tallas / Sizes: 35-43  
Ancho / Wide: 14  
Color / Colour: Gris / Grey  
**CON PLANTILLA EXTRAÍBLE**



### W3840

Tallas / Sizes: 35-43  
Ancho / Wide: 15  
Color / Colour: Negro / Black  
**CON PLANTILLA EXTRAÍBLE**



### W3840

Tallas / Sizes: 35-43  
Ancho / Wide: 15  
Color / Colour: Blanco / White  
**CON PLANTILLA EXTRAÍBLE**



### W3840

Tallas / Sizes: 35-43  
Ancho / Wide: 15  
Color / Colour: Azul / Blue  
**CON PLANTILLA EXTRAÍBLE**





### W3902

Tallas / Sizes: 35-43  
Ancho / Wide: 15  
Colores / Colours: Blanco / White  
**CON PLANTILLA EXTRAÍBLE**



### W3902

Tallas / Sizes: 35-43  
Ancho / Wide: 15  
Color / Colour: Negro / Black  
**CON PLANTILLA EXTRAÍBLE**



### W5501

Tallas / Sizes: 35-42  
Ancho / Wide: 14  
Colores / Colours: Marino / Navy  
**CON PLANTILLA EXTRAÍBLE**



### M3232

Tallas / Sizes: 39-49  
Ancho / Wide: 3XE  
Colores / Colours: Negro / Black  
**CON PLANTILLA EXTRAÍBLE**



### M3232 SLITE

Tallas / Sizes: 39-49  
Ancho / Wide: 14  
Color / Colour: Slite  
**CON PLANTILLA EXTRAÍBLE**



### M3210

Tallas / Sizes: 39-49  
Ancho / Wide: 14  
Color / Colour: Marino / Navy  
**CON PLANTILLA EXTRAÍBLE**



### M323901 TRAVEL WALKER

Tallas / Sizes: 39-49  
Ancho / Wide: 14  
Color / Colour Negro / Black  
**CON PLANTILLA EXTRAÍBLE**



### MAA002M BLACK / GREY

Tallas / Sizes: 39-49  
Ancho / Wide: 14  
Color / Colour Negro-Gris / Black-Grey  
**CON PLANTILLA EXTRAÍBLE**



### MAA002M BLACK / BLUE

Tallas / Sizes: 39-49  
Ancho / Wide: 14  
Color / Colour: Negro-Azul / Black-Blue  
**CON PLANTILLA EXTRAÍBLE**





### MAT003M NAVY

Tallas / Sizes: 39-49  
Ancho / Wide: 14  
Color / Colour: Marino / Navy  
CON PLANTILLA EXTRAÍBLE



### MCX004C GREY

Tallas / Sizes: 39-49  
Ancho / Wide: 14  
Color / Colour Negro-Gris / Black-Grey  
CON PLANTILLA EXTRAÍBLE



### M5501 WHITE

Tallas / Sizes: 39-49  
Ancho / Wide: 14  
Color / Colour Negro-Gris / Black-Grey  
CON PLANTILLA EXTRAÍBLE



### M2034

Tallas / Sizes: 39-49  
Ancho / Wide: 3XE  
Colores / Colours: Negro / Black  
CON PLANTILLA EXTRAÍBLE



### M2034

Tallas / Sizes: 39-49  
Ancho / Wide: 3XE  
Color / Colour: Blanco / White  
CON PLANTILLA EXTRAÍBLE



### M1267

Tallas / Sizes: 39-49  
Ancho / Wide: 14  
Color / Colour: Negro/Black  
CON PLANTILLA EXTRAÍBLE



### M3200

Tallas / Sizes: 39-49  
Ancho / Wide: 15  
Color / Colour: Indigo / Blue  
CON PLANTILLA EXTRAÍBLE



### M3200

Tallas / Sizes: 39-49  
Ancho / Wide: 15  
Color / Colour: Gris / Grey  
CON PLANTILLA EXTRAÍBLE



### M3596

Tallas / Sizes: 39-50  
Ancho / Wide: 3XE  
Color / Colour: Marrón / Brown  
CON PLANTILLA EXTRAÍBLE







### M3704

Tallas / Sizes: 39-51  
Ancho / Wide: 15  
Color / Colour: Negro / Black  
CON PLANTILLA EXTRAÍBLE



### M3705

Tallas / Sizes: 39-51  
Ancho / Wide: 15  
Color / Colour: Negro / Black  
CON PLANTILLA EXTRAÍBLE



### M3715

Tallas / Sizes: 39-49  
Ancho / Wide: 15  
Color / Colour: Negro / Black  
CON PLANTILLA EXTRAÍBLE



### M3910

Tallas / Sizes: 39-49  
Ancho / Wide: X3E  
Color / Colour: Negro/Black  
CON PLANTILLA EXTRAÍBLE



### MF001

Tallas / Sizes: 39-50  
Ancho / Wide: X3E  
Color / Colour: Negro/Black  
CON PLANTILLA EXTRAÍBLE



### MF008

Tallas / Sizes: 39-50  
Ancho / Wide: X3E  
Color / Colour: Negro/Black  
CON PLANTILLA EXTRAÍBLE



### M4404

Tallas / Sizes: 39-50  
Ancho / Wide: MD  
Color / Colour: Negro/Black  
CON PLANTILLA EXTRAÍBLE



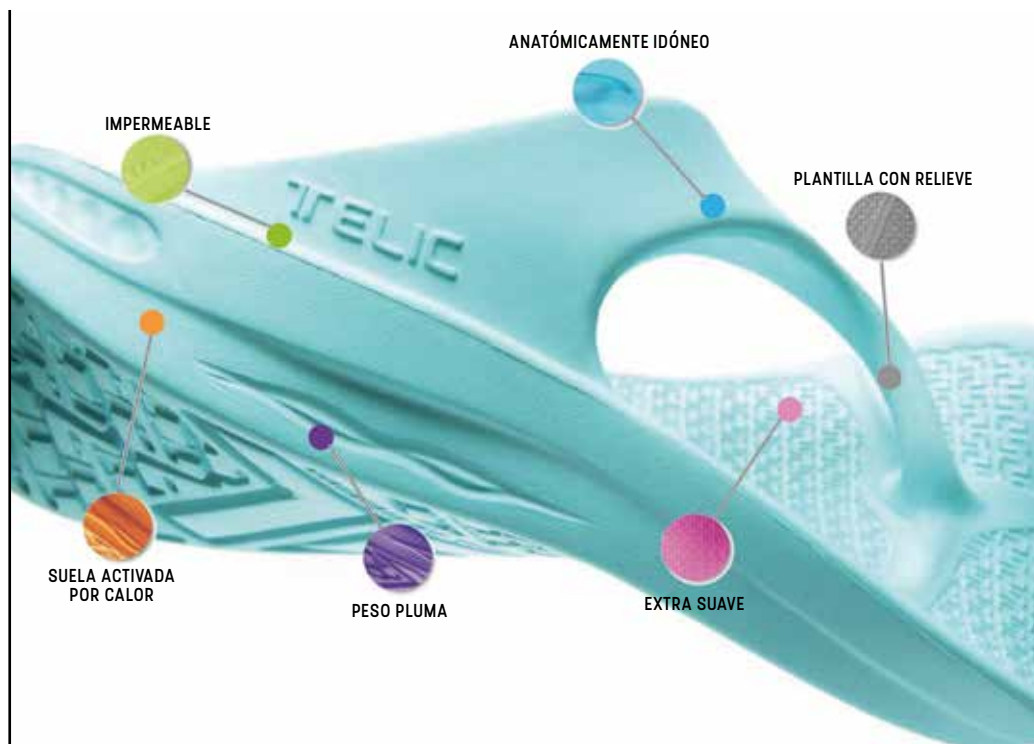
### MF022

Tallas / Sizes: 39-49  
Ancho / Wide: 15  
Color / Colour: Negro/Black  
CON PLANTILLA EXTRAÍBLE



### MF023

Tallas / Sizes: 39-49  
Ancho / Wide: 15  
Color / Colour: Negro/Black  
CON PLANTILLA EXTRAÍBLE



### NOVALON™, MATERIAL PATENTADO.

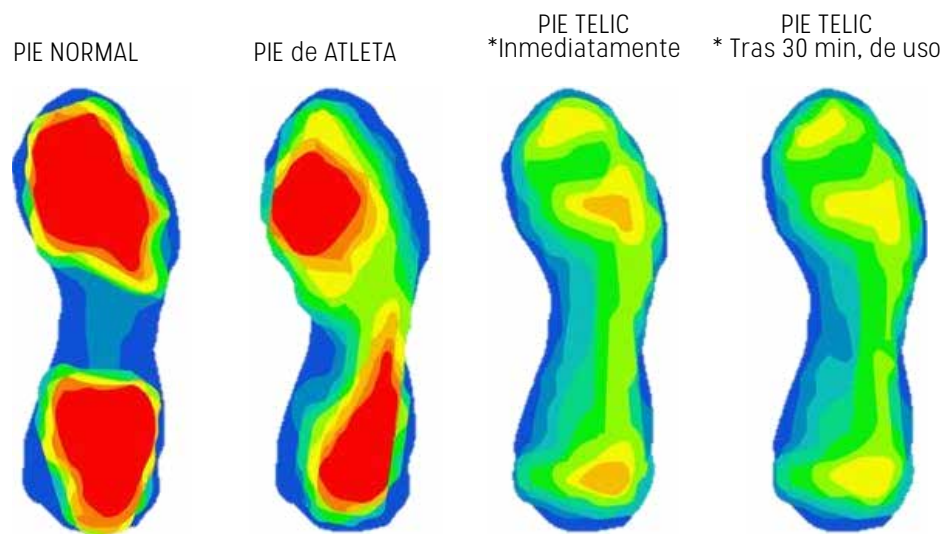
Novalon™ ha sido testado para mejorar el impacto, manteniendo sus propiedades de absorción de golpes durante más tiempo. Es extra suave ya porta una buena pisada y elasticidad a cualquier tipo de pie, lo que permite un ajuste seguro ante cualquier obstáculo. Novalon™ es antialérgico y además está hecho sin látex ni toxinas.

### TALLAS

TELIC	3XS	2XS	XS	S	M	ML	L	XL	2XL	3XL	4XL
EUR	35	34/37	38	39	40/41	42	43	44/45	46	47	48/49
cm	22.5	23.3	24.1	25	25.9	26.7	27.6	28.4	29.3	30.1	31

### DISTRIBUCIÓN DEL PESO Y LA PRESIÓN

Gracias a la tecnología patentada del NOVALON™, éste gráfico virtual muestra que apenas hay puntos de presión mientras se utilizan las TELIC.



Encuentra tu pulsera GRATIS con cada par.



PRESIÓN MINIMA  PRESIÓN MÁXIMA



SLIDE SNOW WHITE  
2XS -L



SLIDE MIDNIGHT BLACK  
2XS -4XL



FLIP FLOP SNOW WHITE  
3XS -4XL



FLIP FLOP MIDNIGHT BLACK  
3XS -4XL



FLIP FLOP AQUA LAGOON  
3XS -M/L



FLIP FLOP DEEP OCEAN  
3XS -4XL



FLIP FLOP DOLPHIN GREY  
3XS -4XL



FLIP FLOP PINK PEARL  
3XS -M/L



FLIP FLOP DARK CHERRY  
3XS -M/L



FLIP FLOP KEY LIME  
3XS -M/L



## D1442

Tallas / Sizes: 35-43

Ancho / Wide: 14

Color / Colour: Blanco / White



## D1940 01

Tallas / Sizes: 35-43

Ancho / Wide: 14

Color / Colour: Blanco / White



## D1895 18

Tallas / Sizes: 36-43

Ancho / Wide: 14

Color / Colour: Ginger

CON PLANTILLA EXTRAÍBLE



# ZUECOZEROplus



Tallas disponibles / Available sizes **35 - 46**



**470**  
Blanco  
White



**471**  
Negro  
Black



**472**  
Azul Marino  
Navy Blue



**474**  
Granate  
Garnet



**475**  
Lila  
Violet



**476**  
Verde  
Green



**477**  
Mario



**478**  
Comic



**479**  
Spring



## EQUIPO DE PROTECCIÓN INDIVIDUAL EPI, CLASE 1

Diseño con una horma mucho más estilizada y que se adapta perfectamente a tu pie.  
Formulación con nuevos materiales para hacer el newlight mucho más versátil y cómodo.

Planta basada en la reflexología\*, mejora tu salud masajeando la planta de tus pies.

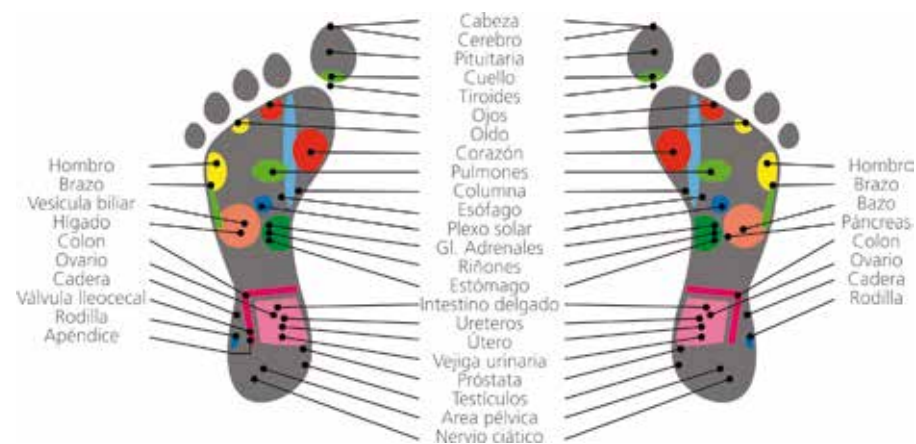
Planta antideslizante, mejorando así el agarre tanto en seco como mojado.

Tira trasera que mejora el ajuste total del pie.

Ideales para aquellas personas que permanezcan durante mucho tiempo de pie.

Muy versátiles, gran amplitud de campos de uso.

Fáciles de limpiar... ¡simplemente con agua!



\*REFLEXOLOGÍA: Masajes podales en los que se aplica presión en los puntos reflejos de los pies y/o manos para mejorar la circulación y así aliviar el estrés y promover la relajación.



Tallas disponibles / Available sizes  
35/36 · 37 · 38 · 39 · 40 · 41 · 42 · 43/44



**441**  
Rojo  
Red



**442**  
Verde  
Green



**443**  
Celeste  
Light Blue



**444**  
Granate  
Garnet



**445**  
Marino  
Navy Blue



**446**  
Blanco  
White



**447**  
Lila  
Violet



**448**  
Negro  
Black



**452**  
Mario



**453**  
Comic



**454**  
Spring



Diseño con una horma mucho más estilizada y que se adapta perfectamente a tu pie.

Formulación con nuevos materiales para hacer el newlight mucho más versátil y cómodo.

Planta basada en la reflexología\*, mejora tu salud masajeando la planta de tus pies.

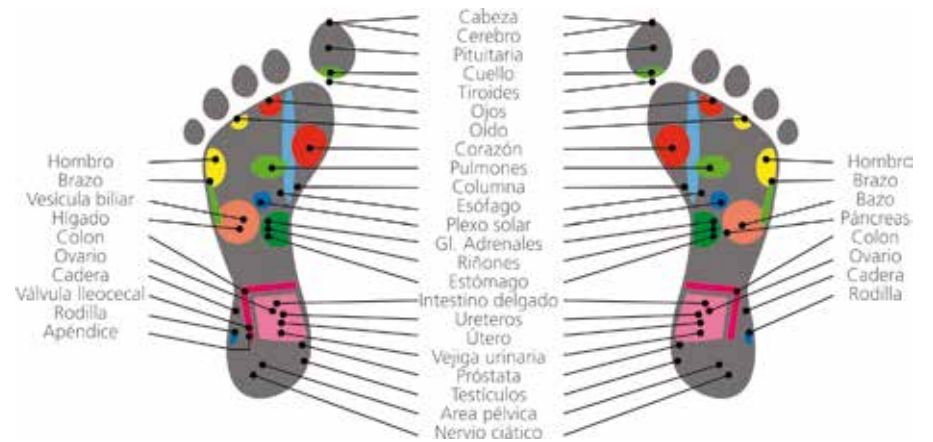
Planta antideslizante, mejorando así el agarre tanto en seco como mojado.

Tira trasera que mejora el ajuste total del pie.

Ideales para aquellas personas que permanezcan durante mucho tiempo de pie.

Muy versátiles, gran amplitud de campos de uso.

Fáciles de limpiar... ¡simplemente con agua!



\*REFLEXOLOGÍA: Masajes podales en los que se aplica presión en los puntos reflejos de los pies y/o manos para mejorar la circulación y así aliviar el estrés y promover la relajación.

# COLORS



Tallas disponibles / Available sizes  
34/35 · 36/37 · 38/39 · 40/41 · 42/43 · 44/45 · 46/47



**231**  
Verde  
Green



**234**  
Celeste  
Light Blue



**235**  
Burdeos  
Bordeaux



**237**  
Azul  
blue



**238**  
Blanco  
white



**239**  
Rosa  
Pink



**240**  
Lila  
Violet



**241**  
Negro  
Black

Los atractivos zuecos de esta línea son esterilizables en autoclave y pueden lavarse en lavadora a más de 90° C. Su comodidad se completa con una larga lista de prestaciones: elásticos, ligeros, indeformables, antiestáticos, antideslizantes y resistentes a la abrasión.

## TIRAS DISPONIBLES EN TODOS LOS COLORES

The attractive clogs in this range can be sterilised by autoclave and can be machine-washed at more than 90° C. Their comfort is augmented by a long list of features: elastic, light weight, they keep their shape, antistatic, non-slip and abrasion resistant.

## STRIPS AVAILABLE IN ALL COLOURS

# Peter Leguwood



Corrige la postura de tu cuerpo.  
Corrects posture of your body.

Reduce la fatiga muscular de las piernas.  
Reduce muscle fatigue in your legs.



Tallas disponibles / Available sizes  
**35 - 41**



**480**  
Blanco  
White



**481**  
Lila  
Violet



**482**  
Rosa  
Pink



**483**  
Rojo  
Red



**484**  
Azul  
Blue



**485**  
Azul Marino  
Navy Blue



**486**  
Marrón  
Brown



**487**  
Negro  
Black



# Peter Legwood

Tallas disponibles **35 - 45**

\*La referencia 284 está disponible del 35 al 45.

Available sizes **35 - 45**

\* The reference 284 is available from 35 to 45.



**281** Pistacho / Pistacchio Green



**280** Blanco / White



**283** Lila / Lilac



**\*284** Fucsia / Fuschia



**285** Rojo / Red



**286** Naranja / Orange



**287** Azul / Blue



**288** Azul Marino / Navy Blue



**289** Negro / Black



**291** Pistacho / Pistacchio Green



**290** Blanco / White



**293** Lila / Lilac



**294** Fucsia / Fuschia



**295** Rojo / Red



**296** Naranja / Orange



**297** Azul / Blue



**298** Azul Marino / Navy Blue



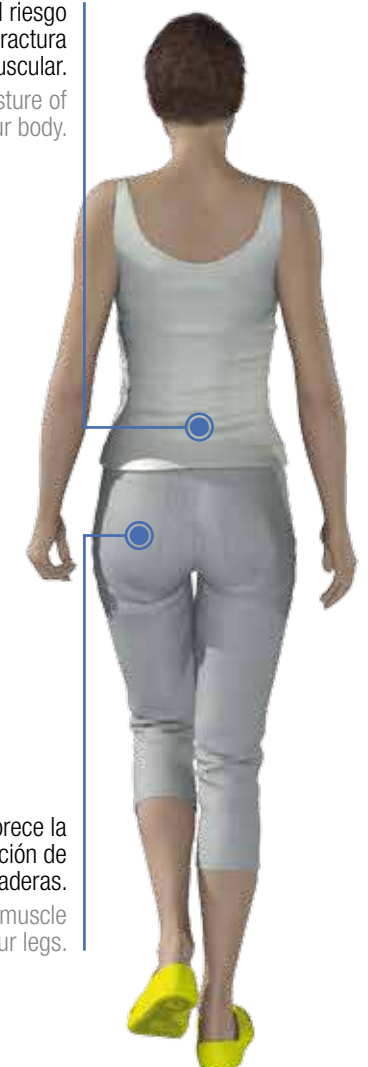
**299** Negro / Black

AEQUOS SYSTEM es utilizado por muchos atletas profesionales como instrumento de trabajo después de una competición o un esfuerzo. Nuestros zapatos, ligeros y agradables al tacto, reducen los tiempos de recuperación de la fatiga y los pequeños traumas.

El calzado que caracteriza a AEQUOS SYSTEM está hecho de Levirex®, material no-tóxico, antibacteriológico y completamente reciclable. Sus propiedades físicas y mecánicas permiten que dure mucho tiempo.

AEQUOS SYSTEM es un producto exclusivo de Peter Legwood, resultado de años de investigación del pie y sus movimientos.

Previene el riesgo de la contractura muscular.  
Corrects posture of your body.



Favorece la correcta rotación de las caderas.

Reduce muscle fatigue in your legs.

**SANITARIO**  
·HEALTH·



**Ref. 276**

Tallas Sizes 35-41  
Horma Shape 652 - Ancho Wide 15  
Color Blanco White Colour  
Con plantilla extraíble. Shoe with removable insole.



**Ref. 261**

Tallas Sizes 35-41  
Horma Shape 652 - Ancho Wide 15  
Color Negro Black Colour  
Con plantilla extraíble. Shoe with removable insole.



**Ref. 264**

Tallas Sizes 35-41  
Horma Shape 652 - Ancho Wide 15  
Color Azul Marino Navy Blue Colour  
Con plantilla extraíble. Shoe with removable insole.



**Ref. 262**

Tallas Sizes 35 - 41  
Horma Shape 652 - Ancho Wide 15  
Color Blanco White Colour  
Con plantilla extraíble. Shoe with removable insole.



**Ref. 266**

Tallas Sizes 35-41  
Horma Shape 652 - Ancho Wide 15  
Color Burdeos Bordeaux Colour  
Con plantilla extraíble. Shoe with removable insole.



**Ref. 267 CABALLERO\***

Tallas Sizes 39-46  
Horma Shape BIOCRO - Ancho Wide 16  
Color Negro Black Colour  
Con plantilla extraíble. Shoe with removable insole.



**Ref. 114**

Tallas Sizes 35-41  
Horma Shape JP001 - Ancho Wide 13  
Colores Blanco y azul Colours White and Blue



**Ref. 121**

Tallas Sizes 35-45  
Horma Shape JP001 - Ancho Wide 13  
Colores Blanco y azul Colours White and Blue



**Ref. 100**

Tallas Sizes 35-42  
Horma Shape JP001 - Ancho Wide 13  
Colores Blanco y azul Colours White and Blue



**Ref. 107**

Tallas Sizes 35-45  
Horma Shape JP001 - Ancho Wide 13  
Colores Blanco y azul Colours White and Blue



**Ref. 105**

Tallas Sizes 33-50  
Horma Shape JP001 - Ancho Wide 13  
Colores Blanco y azul Colours White and Blue



**Ref. 227**

Tallas Sizes 35-41  
Horma Shape 869 - Ancho Wide 13  
Colores Blanco y azul Colours White and Blue  
Con plantilla extraíble. Shoe with removable insole.



**Ref. 1239**

Tallas Sizes MS (38/39), MM (41/43), ML (44/46)  
Color Negro Black colour



**Ref. 1238**

Tallas Sizes WS (35/36), WM (37/38), WL (39/40)  
Color Negro Black colour



**Ref. 1280**

Tallas Sizes S (34/36) · M (37/39) · L (40/42)  
XL (42-45) · XXL (46-47)  
Ancho Wide 14  
Color Negro Black colour

# regenactiv®



CALCETINES SPORT CLASSIC · Ref.: SL136R

## TALLAS Y COLORES

**COLORES:** Blanca y negro.

**ALTURA:** H5 (clásica /14-20cm sobre el calzado)

**TALLAS:** S - 35/38 M - 39/42 L - 43/46



VESTIR CLASSIC  
Ref.: SL138R



SPORT TOBILLERO  
Ref.: SL131R

## TALLAS Y COLORES

**COLORES:** Negro

**ALTURA:** H6 (clásica/14-20cm sobre el calzado)

**TALLAS:** S - 35/38 M - 39/42 L - 43/46



## TALLAS Y COLORES

**COLORES:** Blanco y Negro

**ALTURA:** H3 (clásica/6cm sobre el calzado)

**TALLAS:** S - 35/38 M - 39/42 L - 43/46



Sin Costuras · Pie Diabético · Pielles Atópicas  
Seamless · Diabetic Foot · Atopic Skin


## CARACTERÍSTICAS

- Favorece que las pequeñas erosiones en la superficie de la piel puedan cicatrizar antes.
- Amplio rango antibacteriano y antifúngico.
  - Previene infecciones sobre lesiones y heridas en las pieles de personas diabéticas y delicadas.
  - Garantiza la eliminación de alores generados por el sudor y las supuraciones de posibles heridas.
- Gran capacidad de absorción.
  - Sensación fisiológica de confort al eliminar las posibles fuentes de humedad de la piel.
  - Previene la irritación dérmica por contacto así como el sobrecalentamiento.
  - Gracias al agente activo presente en la fibra orgánica se evita las irritaciones al contacto con pieles sensibles debido a su biocompatibilidad.

## ERGONOMÍA

- Gracias al innovador sistema de fabricación de las prendas se garantiza una gran adaptabilidad al cuerpo.
- Previene las rozaduras gracias a la tecnología de confección sin costuras.

## TECNOLOGÍA



- 1ª capa: hilado natural aditivado con quitina, en contacto directo con la piel, biodegradable y antimicrobiano.
- 2ª capa: hilado de poliamida ionizado con plata y elastómera, que formando la trama central del tejido le confiere de una gran adaptabilidad y efecto antibacteriano.
- 3ª capa: hilado de poliamida para refuerzo en los puntos con una mayor fricción de la prenda.

## PRODUCTO PATENTADO

Nº de patente: P200803598. LICENCIA 5947-PS


Avalado por:



## COMPOSICIÓN

77% Viscosa - 21% Poliamida - 2% Elastano

## LAVADO



## ICONOGRAFÍA



SIN COSTURA

TRANSPARENTE

ANTIBACTERIA

ADAPTABILIDAD

AJUSTABLE

DOBLE TALÓN

AMORTIGUACIÓN

UNISEX

TERAPÉUTICO

**NightBra**

Diseño Dra. Elisa Fernández

**Nightbra:** sujetador antiarrugas de la zona pectoral supramamaria.

**Ventajas:**

- Previene las arrugas en el escote.
- Atenúa las arrugas existentes.
- Relaja la espalda.
- No afecta a la mama.
- Indicado a cualquier edad.
- Indicado en la lactancia.
- Coadyuvante en mamoplastia de aumento.

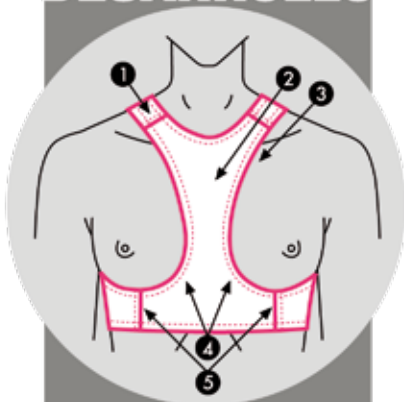


TALLA	Contorno (bajo pecho)
XXS	De 68 a 72 cm
XS	73 a 78 cm
S	79 a 83 cm
M	84 a 88 cm
L	89 a 93 cm
XL	94 a 98 cm
XXL	Más de 99 cm

**IMPORTANTE:** Caso de tener algún "kilito de más", el sujetador podría crearle marcas por presión. Rogamos solicite la talla inmediatamente superior. (Ejemplo: hasta 40 años, altura: 160 cm., peso ideal 50-52Kg.)



**DESARROLLO**



Si observamos a una mujer en decúbito lateral, vemos cómo la mama superior se desplaza hacia la inferior, ejerciendo una presión sobre la piel y tejidos subyacentes, siendo esta presión continua la causa de las arrugas en esta zona.

NightBra **HA SIDO DISEÑADO CON EL PROPÓSITO DE EVITAR LA PRESENCIA DE ARRUGAS EN LA ZONA PECTORAL** supramamaria de la mujer, zona en la que, debido a la posición lateral que suele adoptar al acostarse, se producen pliegues y arrugas que, mantenidas durante 8 horas de sueños, se hacen totalmente manifiestas, no existiendo en la actualidad tratamiento quirúrgico que pueda resolver el problema.

Para solucionar este desplazamiento, hemos diseñado un sujetador con las siguientes características: ausencia de "copas", ya que su utilidad va a ser fundamentalmente nocturna. Su parte delantera se adhiere íntimamente a la piel en el área intermamaria (2), siguiendo el contorno interno de las mismas (4), sin presionarlas y desplazándose hacia el hombro (3). Va a ser precisamente el hombro el auténtico "sostén" de la zona a tratar.

La posición de los tirantes está pensada para que, con los movimientos de los brazos durante el sueño, no se desplacen (1). La unión de las partes delantera y trasera se efectúa sobre el tercio interno de la clavícula, lugar con

oquedad, lo que evita la presión cutánea.

La unión de los componentes anterior y posterior, se establece bajo las mamas, ya que esta zona es la de menor índice de presión durante la noche.

El componente trasero cubre justamente la zona dorsal (5), la que más se afecta durante el día como consecuencia de las malas posiciones y el peso de las mamas. Los arcos laterales se sitúan a 3 cms. del borde interno del omóplato, con lo que se evita del desplazamiento, cubriendo y relajando la zona dorsal que padece habitualmente de contracturas y artrosis (6).

Una vez realizado este estudio

anatómico, se pensó en el tipo de material a utilizar. El material utilizado no forma pliegues, arrugas y/o desplazamientos. Colocación de un ribete para maternerlo adaptado. Sin bordes que se superponen a los sujetadores de día para evitar la presión mantenida en dichas zonas.

El sujetador ha sido probado por mujeres de distinta complejión física y edad, siendo su aceptación buena o muy buena, salvo una minoría a la que se brindó su utilización y después de escasos días de prueba, abandonaron el estudio. Hay que destacar que estas mujeres no eran las adecuadas ya que la estética y la salud no era realmente una preocupación para ellas.

**COLORES** Tensión moderada. Muy cómodo y de gran elasticidad.



**NOCHE NEGRO** • COMPOSICIÓN: 74%PA, 26% EA Lycra

# ALMOHADAS • PILLOWS

## ALMOHADA VISCOELÁSTICA VISCOELASTIC PILLOW

MEDIDAS: 70cm - 75cm - 90cm - 105cm



## ALMOHADA VISCOELÁSTICA CERVICAL CERVICAL VISCOELASTIC PILLOW

MEDIDAS: 50cm - 70cm



## COLLARÍN COLLAR

0508CO Collarín viscoelástico transpirable  
Breathable viscoelastic Collar



## ALMOHADA VISCOELÁSTICA DE VIAJE TRAVEL VISCOELASTIC PILLOW

05334 Almohadade viaje Travel Pillow 34cm



## COJÍN CUADRADO SQUARED CUSHION

50601 Cojín antiescara cuadrado con agujero 44x44cm  
Anti-bedsore square cushion with hole 44x44cm



## COJÍN ANILLO RING CUSHION

50401 Cojín antiescara anillo 44cm Ø  
Anti-bedsore ring cushion 44cm Ø



## COJÍN HERRADURA HORSESHOE CUSHION

50501 Cojín antiescara herradura 44cm Ø  
Anti-bedsore horseshoe cushion 44cm Ø



# ROPA LABORAL • WORKWEAR



La vida en color  
se vive mejor.  
Life in color, is  
a better life.



## ← GORRO SANITARIO CON TIRAS

**Ref. 534001**

Gorro sanitario con tiras

COMPOSICIÓN 65% Poliéster, 35% algodón

GRAMAJE 190 gr. m<sup>2</sup>

TALLAS única

7	BLANCO	43	AMARILLO CLARO	22	NARANJA CLARO
67	BURDEOS	24	ROJO CORAL	23	FUCSIA
26	MORADO	0	NEGRO	1	AZUL MARINO
5	CELESTE	28	TURQUESA CLARO	2	VERDE
25	VERDE LIMA				

# ROPA LABORAL • WORKWEAR



## ← CAMISOLA PIJAMA MANGA CORTA

### Ref. 589

Camisola pijama de manga corta con escote en pico, tres bolsillos de parche y aberturas en los laterales.

COMPOSICIÓN 65% Poliéster, 35% algodón

GRAMAJE 190 gr. m<sup>2</sup>

TALLAS 0-2-4-6-8-10-12

7	BLANCO	43	AMARILLO CLARO	22	NARANJA CLARO
67	BURDEOS	24	ROJO CORAL	23	FUCSIA
26	MORADO	0	NEGRO	1	AZUL MARINO
5	CELESTE	28	TURQUESA CLARO	2	VERDE
25	VERDE LIMA				

## ← PANTALÓN PIJAMA

### Ref. 333

Pantalón de pijama con goma elástica en el interior de la cinturilla y con un bolsillo trasero de parche.

COMPOSICIÓN 65% Poliéster, 35% algodón

GRAMAJE 190 gr. m<sup>2</sup>

TALLAS 0-2-4-6-8-10-12

7	BLANCO	43	AMARILLO CLARO	22	NARANJA CLARO
67	BURDEOS	24	ROJO CORAL	23	FUCSIA
26	MORADO	0	NEGRO	1	AZUL MARINO
5	CELESTE	28	TURQUESA CLARO	2	VERDE
25	VERDE LIMA				

## ⇒ CHAQUETA PIJAMA MANGA CORTA CON BOTONES AUTOMÁTICOS.

### Ref. 535201

Camisola pijama de manga corta con escote en pico, tres bolsillos de parche y aberturas en los laterales.

COMPOSICIÓN 65% Poliéster, 35% algodón

GRAMAJE 190 gr. m<sup>2</sup>

TALLAS 0-2-4-6-8-10-12

COLOR Blanco

## ⇒ PANTALÓN PIJAMA CINTAS

### Ref. 533001

Camisola pijama de manga corta con escote en pico, tres bolsillos de parche y aberturas en los laterales.

COMPOSICIÓN 65% Poliéster, 35% algodón

GRAMAJE 190 gr. m<sup>2</sup>

TALLAS 0-2-4-6-8-10-12

COLOR Blanco - Negro





# ROPA LABORAL • WORKWEAR



## CONJUNTO PIJAMA ➔

### Ref. 800

Camisola pijama con escote en pico de manga corta tipo ranglán, tres bolsillos de parche y aberturas en los laterales. Pantalón de pijama con goma y dos bolsillos franceses.

COMPOSICIÓN	80% Poliéster, 20% algodón
GRAMAJE	180 gr. m <sup>2</sup>
TALLAS	0-2-4-6-8-10-12
COLOR	Blanco



## ⬆️ CAMISOLA PIJAMA MANGA CORTA

### Ref. 587

Camisola pijama de manga corta con escote en pico, tres bolsillos de parche y aberturas en los laterales.

COMPOSICIÓN	65% Poliéster, 35% algodón
GRAMAJE	190 gr. m <sup>2</sup>
TALLAS	0-2-4-6-8-10-12
COLOR	Blanco

## ➔ PANTALÓN PIJAMA

### Ref. 334

Pantalón de pijama con goma elástica en el interior de la cinturilla y con un bolsillo trasero de parche

COMPOSICIÓN	65% Poliéster, 35% algodón
GRAMAJE	190 gr. m <sup>2</sup>
TALLAS	0-2-4-6-8-10-12
COLOR	Blanco



# ROPA LABORAL • WORKWEAR

Prendas de calidad para que tu trabajo sea lo más importante.

Quality clothing that make your work very important.



## 👤 CHAQUETA MANGA CORTA CON CREMALLERA

### Ref. 590

Chaqueta de manga corta semi entallada con cuello camisero. Cierre central de cremallera y dos bolsillos de parche con tapeta.

COMPOSICIÓN 65% Poliéster, 35% algodón

GRAMAJE 190 gr. m<sup>2</sup>

TALLAS 0-2-4-6-8-10-12

COLOR Blanco - Negro



## 👤 CHAQUETA MANGA CORTA CON CREMALLERA

### Ref. 535202

Chaqueta entallada de manga corta con cuello tipo chimenea. Cierre central con cremallera y dos botones en la parte inferior.

COMPOSICIÓN 65% Poliéster, 35% algodón

GRAMAJE 190 gr. m<sup>2</sup>

TALLAS XS-S-M-L-XL-2XL

COLOR Blanco



## 👤 CHAQUETA MANGA CORTA CON BOTONES AUTOMÁTICOS

### Ref. 535203

Chaqueta entallada de manga corta con cuello mao. Cierre central con botones automáticos metálicos y dos bolsillos inferiores de parche.

COMPOSICIÓN 65% Poliéster, 35% algodón

GRAMAJE 190 gr. m<sup>2</sup>

TALLAS XS-S-M-L-XL-2XL

COLOR Blanco - Negro





## 📌 CHAQUETA PIJAMA MANGA CORTA

### Ref. 599

Chaqueta pijama de manga corta con escote redondo. Cierre central con botones, tres bolsillos de parche y aberturas en los laterales.

COMPOSICIÓN 65% Poliéster, 35% algodón

GRAMAJE 190 gr. m<sup>2</sup>

TALLAS 0-2-4-6-8-10-12

COLOR Blanco - Celeste - Verde



## 📌 BATA HOMBRE

### Ref. 539001

Bata de hombre entallada con cierre central de botones, manga tipo sastrero, de dos piezas, cuello con solapa y tres bolsillos de parche, dos inferiores, y uno en el pecho izquierdo. Cinturón en la espalda.

COMPOSICIÓN 65% Poliéster, 35% algodón

GRAMAJE 210 gr. m<sup>2</sup>

TALLAS S-M-L-XL-2XL-3XL

COLOR Blanco



## 📌 BATA MUJER

### Ref. 539002

Bata de mujer entallada con cierre central de botones, manga tipo sastrero, de dos piezas, cuello con solapa y tres bolsillos de parche, dos inferiores, y uno en el pecho izquierdo. Cinturón en la espalda.

COMPOSICIÓN 65% Poliéster, 35% algodón

GRAMAJE 210 gr. m<sup>2</sup>

TALLAS XS-S-M-L-XL-2XL

COLOR Blanco

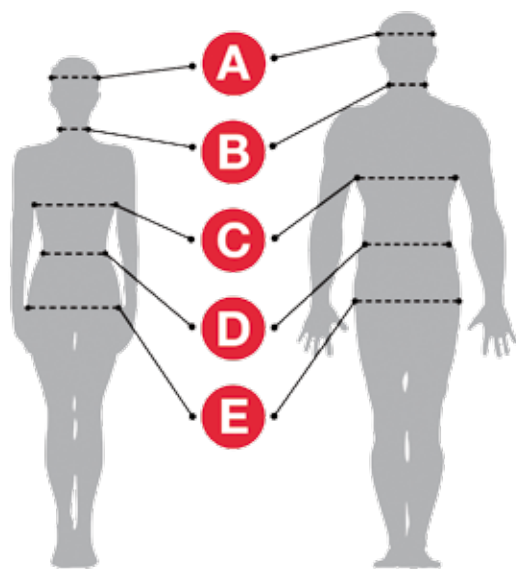
# ROPA LABORAL • WORKWEAR





## TALLAJE SIZES

El cliente puede utilizar estas tablas para confirmar qué talla necesita. Las medidas que aportamos en las tablas son medidas anatómicas, tomadas del cuerpo humano desnudo y no de la prenda como tal. Cuando fabricamos una prenda, debemos agregar una holgura para conseguir la comodidad y confort que se desea. Dicha holgura varía según el diseño, tejido, sexo, etc. convirtiéndola en una prenda más o menos entallada.

Our perfect  
comfort at  
work



 <b>CHAQUETAS / CAMISAS / CAMISETAS / BATAS</b>													Tabla de medidas orientativas según EN 13402 ( cm )			
Tallaje americano	XS		S		M		L		XL		2XL		3XL			
Tallaje sanitario	0		2		4		6		8		10		12			
Tallaje europeo	38	40	42	44	46	48	50	52	54	56	58	60	62	64		
Contor. pecho <sup>C</sup>	74-78	78-82	82-86	86-90	90-94	94-98	98-102	102-106	106-110	110-114	114-118	118-123	123-129	129-135		
Contor. cintura <sup>D</sup>	62-66	66-70	70-74	74-78	78-82	82-86	86-90	90-94	94-98	98-102	102-106	106-111	111-117	117-123		
Contor. Cuello <sup>B</sup>			37-38		39-40		41-42		43-44		45-46		47-48			
PANTALONES																
Tallaje americano	XS		S		M		L		XL		2XL		3XL			
Tallaje sanitario	0		2		4		6		8		10		12			
Tallaje europeo	34	36	38	40	42	44	46	48	50	52	54	56	58			
Contor. cintura <sup>D</sup>	68-70	70-74	74-78	78-82	82-86	86-90	90-94	94-98	98-102	102-106	106-111	111-117	117-123			
GORROS																
Tallaje	1		2		3											
Contor. cabeza <sup>A</sup>	56-57	58-59		60-61												
 <b>CHAQUETAS / BLUSAS / CAMISAS / CAMISETAS</b>													Tabla de medidas orientativas según EN 13402 ( cm )			
Tallaje americano	XS		S		M		L		XL		2XL					
Tallaje europeo	34	36	38	40	42	44	46	48	50	52	54					
Contor. pecho <sup>C</sup>	78-82	82-86	86-90	90-94	94-98	98-102	102-107	107-113	113-119	119-125	125-131					
Contor. cintura <sup>D</sup>	62-66	66-70	70-74	74-78	78-82	82-86	86-91	91-97	97-103	103-109	109-115					
PANTALONES																
Tallaje americano	XS		S		M		L		XL		2XL					
Tallaje europeo	34	36	38	40	42	44	46	48	50	52	54					
Contor. cadera	86-90	90-94	94-98	98-102	102-106	106-110	110-115	115-120	120-125	125-130	130-135					



## PLANTILLAS DE GEL FORRADAS GEL FOOT INSOLE LINED

**Ref. 1017** TALLAS SIZES 34 - 37

**Ref. 1018** TALLAS SIZES 38 - 42

**Ref. 1019** TALLAS SIZES 43 - 45

Fabricadas en gel y con aroma a lavanda, están forradas con el exclusivo tejido Cabrelle diseñado especialmente para ofrecer todas las ventajas:

- **GRAN ABSORBENCIA** La fibra especial retiene la humedad en su interior (hasta el 35% del peso de la misma en condiciones normales)
- **RÁPIDO SECADO** A diferencia de otras, la plantilla no deja pasar la humedad a otras partes del calzado.
- **DURABILIDAD** Resistentes e ideales para todo tipo de calzado.
- **COMODIDAD** Gracias a su capacidad absorbente y a su gel, que disminuye la presión del pie al caminar.

Manufactured with lavender-scented gel, they are lined with the exclusive Cambrelle materials and designed specifically to offer all kids advantages:

- **HIGH ABSORBENT** This special materials retains humidity inside (up to 35% of its weight under normal conditions).
- **QUICK DRYING** Unlike others, this insole does not allow humidity to pass into parts of the footwear.
- **DURABILITY** Resistant and ideal for all kinds of footwear.
- **COMFORT** Thanks to its capacity of absorption and gel that reduce foot pressure on walking.



## KIT SILICONA MEDIUM SILICONE MEDIUM KIT

**Ref. 61000101**

PESO WEIGHT 200 gr.

# Calzado a medida Custom-made footwear

Fecha \_\_\_\_\_ Cliente \_\_\_\_\_

Paciente \_\_\_\_\_

Trabajo Nº \_\_\_\_\_

Población \_\_\_\_\_

N.I.F. \_\_\_\_\_ Médico prescriptor \_\_\_\_\_

Deformidades  Sí  No

Modelo \_\_\_\_\_ Color \_\_\_\_\_ Piso \_\_\_\_\_

Nº pie derecho \_\_\_\_\_ Largo pie en cm \_\_\_\_\_

Nº pie izquierdo \_\_\_\_\_ Largo pie en cm \_\_\_\_\_

Horma { Derecha \_\_\_\_\_ cm  
Izquierda \_\_\_\_\_ cm

Altura tacón { Derecho \_\_\_\_\_ cm  
Izquierdo \_\_\_\_\_ cm

Tipo Tacón \_\_\_\_\_

PLATAFORMA PARA DISIMETRÍA	Medidas cm	Si es oculta	Si es externa
	Talón		
	Arco		
	Metatarsiano		
	Punta		
	 <p>Si la plataforma es combinada (parte oculta y parte externa) rellenar ambas.</p>		

	IZDO.	DCHO.
A = altura dedos		
Ø dedos		
B = Ø metatarsianos		
Ancho metatarsianos		
C = Ø empeine + arco		
D = Ø empeine + talón		
E = Ø maleolar (tomado a la altura)		
F = Ø caña (tomado a la altura)		
G = altura caña		
		

	TOPE	CONTRAFUERTE
SUAVE		
NORMAL		
DURO		
Dibujar la forma del tope y contrafuerte en el gráfico interior de la bota.		
		

GUIAS CORRECTORAS	SUPINADORA	PRONADORA	VARIZANTE	VALGUIZANTE	
					Derecho _____
					_____ de _____ mm
					Izquierdo _____
					_____ de _____ mm

PLANTILLAS	LARGO			
	Izquierdo _____ cm	Grueso _____ cm	Talón _____ cm	Arco _____ cm Metat.
Derecho _____ cm	Grueso _____ cm	Talón _____ cm	Arco _____ cm Metat.	
ANCHO				
Izquierdo	Talón _____ cm	Arco _____ cm	Metat. _____ cm	
Derecho	Talón _____ cm	Arco _____ cm	Metat. _____ cm	
Adjuntar huella palmilla interior o plantilla del paciente.				

OBSERVACIONES \_\_\_\_\_

**Muy importante:** cuando hagan la prueba del calzado a medida, envíen las modificaciones siempre por escrito y, si hay variaciones, en milímetros.

# CALZADO A MEDIDA

## CUSTOM-MADE FOOTWEAR

### CALZADO A MEDIDA Y CORTES APARADOS

En Clement Salus queremos ofrecerle un mejor servicio cada día. Por ello, le recomendamos que tenga en cuenta la siguiente información:

1. Los pedidos deben de ir detallados al máximo posible y acompañados de una hoja de medida como la que le adjuntamos en el catálogo. Ésta debe de ir totalmente cumplimentada especificando modelo, color, altura, altura de tacón, tipo de piso y otras medidas necesarias para la fabricación del par, siempre en centímetros.
2. Para que el calzado que fabricamos se adapte correctamente al pie del paciente, los modelos de escayola deben de ir siempre positivos y mostrar claramente las anomalías del pie.
3. Una vez realizada la prueba del zapato nos debe de ser devuelta junto con un escrito donde, en caso de ser necesario, se indiquen las modificaciones a realizar.
4. Las rectificaciones adicionales que se hagan a partir de este momento no irán ncluidas en el precio de fabricación del zapato.

Con su colaboración, conseguimos facilitar el trabajo en equipo y beneficiar al paciente, muchas gracias.

E-mail directo: amedida@clementsalus.com

### CUSTOM-MADE FOOTWEAR AND STITCHED UPPERS


At Clement Salus we want to offer you better service every day. For this reason, we recommend that you take the following information into consideration:

1. Orders include all possible details and be accompanied by measurement chart similar to that included in this catalogue. This should be careful completed, specifying model, colour, heel, height, kind of sole and all necessary measurements to the manufacturing of both shoes; measurements should always be given in centimetres.
2. So that, footwear we manufacture may adapt correctly to the patient's foot, the plaster molds should always be positive and show clearly any irregularity of the foot.
3. Once the shoe has been tried on it should be returned to us together with a necessary note with the definitive modifications to be made, clearly indicated.
4. Additional corrections to be made from this time will not included in the price of shoe manufacturing.

With your help, we managed to facilitate teamwork and benefit the patient, thank you very much.

Direct mail: amedida@clementsalus.com

**GENERALITAT VALENCIANA**  
CONSELLERIA DE SANITAT



**AGÈNCIA VALENCIANA DE SALUT**  
**Direcció General de Farmàcia i Productes Sanitaris**

**CERTIFICAT D'INSCRIPCIÓ EN EL REGISTRE OFICIAL DE LA COMUNITAT VALENCIANA D'ESTABLIMENTS AUTORITZATS PER A LA FABRICACIÓ A "MIDA" I LA DISTRIBUCIÓ DE PRODUCTES SANITARIS**

**Decret 250/2004, del Consell de la Generalitat, de 5 de novembre, DOGV. núm. 4.879**  
**Decreto 250/2004, del Consell de la Generalitat, de 5 de noviembre, DOGV. núm. 4.879**

De conformitat amb el que estableix l'article 15 del Decret 250/2004, així com en l'Ordre de 14 de novembre del 2005, de la Conselleria de Sanitat, certifique que l'Establiment que, a continuació, s'especifica, figura inscrit en el mencionat registre amb el número:


De conformidad con lo establecido en el artículo 15 del Decreto 250/2004, así como en la Orden de 14 de noviembre de 2005, de la Conselleria de Sanidad, certifico que el Establecimiento que, a continuación, se especifica, figura inscrito en el mencionado Registro con el número:

**CV - 35 - FAB - (ORTO)**


NOM/NOMBRE	SALUS SHOES
DIRECCIÓ/ DIRECCIÓN	C/ Peña del Sol, 3C.- Poligono Industrial Salinetas, 03610
LOCALITAT/LOCALIDAD	Petrer (Alicante)
TITULAR	SALUS SHOES, S.L.
ACTIVITAT ACTIVIDAD	Fabricación "a medida" de Productos Ortoprotésicos
DATA D'INSCRIPCIÓ FECHA DE INSCRIPCIÓN	6 de Abril de 2011

Valencia a 6 de Abril de 2011

**El Cap de la Secció de Productes Sanitaris**



**Dr. Antonio Gordillo Fernández**



Este certificat haurà de ser renovat abans de transcorrer cinc cinc anys de la data de validesa de la llicència d'apertura i funcionament  
Esta certificación deberá ser renovada antes de transcurrir cinco cinco años de la fecha de validez de la licencia de apertura y funcionamiento

# Tabla de hormas (largo) Length lasts list

ÍNDICE DE HORMAS DE SEÑORA & CABALLERO																
															Medidas en centímetros.	
HORMAS	35	36	37	38	39	40	41	42	43	44	45	46	47	48	49	50
W	23,1	23,7	24,3	24,9	25,5	26,1	26,7									
159	23,2	23,8	24,4	25	25,6	26,2	26,8									
227	23,3	23,9	24,5	25,1	25,7	26,3	26,9									
232	23,6	24,2	24,8	25,3	26	26,6	27,2									
309	22,8	23,4	24	24,6	25,2	25,8	26,4									
324	23,3	23,9	24,5	25,1	25,7	26,3	26,9									
333	23,3	23,9	24,54	25,1	25,7	26,3	26,9									
483	23,2	23,8	24,4	25	25,6	26,2	26,8									
549	23,3	23,9	24,5	25,1	25,7	26,3	26,9									
650	22,3	22,9	23,5	24,1	24,7	25,3	25,9									
651	23,3	23,9	24,5	25,1	25,7	26,3	26,9									
652	22,6	23,2	23,8	24,4	25	25,6	26,2									
682	24,10	24,75	25,40	26,05	26,70	27,35	28,00	28,65								
703	23,2	23,8	24,5	25,2	25,9	26,6	27,2									
869	22,3	22,9	24,5	25,1	25,7	26,3	26,9									
884	23,3	23,9	24,5	25,1	25,7	26,3	26,9									
996	23,7	24,3	25	25,7	26,3	27	27,7									
1144	22,5	23,2	23,8	24,4	25	25,6	26,2									
1505	23,3	23,9	24,5	25,1	25,7	26,3	26,9									
1506	23,3	23,9	24,5	25,1	25,7	26,3	26,9									
2670	23,3	24	24,7	25,4	26,1	26,8	27,5									
2671	23,3	24	24,7	25,4	26,1	26,8	27,5									
2681	23,3	24	24,7	25,4	26,1	26,8	27,5									
BIO CRO				24,7	25,3	25,9	26,5	27,1	27,7	28,3	28,9	29,5	30,1	30,7		
CRO	22,9	23,5	24,1	24,7	25,3	25,9	26,5	27,1	27,7	28,3	28,9	29,5	30,1	30,7		
CZF001				25,3	25,8	26,4	27	27,6	28,2	28,8	29,4	30	30,6	31,2		
D10*975	22,8	23,4	24	24,6	25,2	25,8	26,4									
GNDN	22,9	23,5	24,1	24,7	25,3	25,9	26,5									
GNDN2	23,3	23,9	24,5	25,1	25,7	26,3	26,9									
GNDN3	23,6	24,3	25	25,7	26,4	27,1	27,8									
GNDN4	23,3	24	24,7	25,4	26,1	26,8	27,5									
GNDN5	24,1	24,8	25,5	26,2	26,9	27,6	28,3									
GND019	24,1	24,8	25,5	26,2	26,9	27,6	28,3									
JP001	21,8	22,4	23	23,6	24,2	24,8	25,4	26	26,6	2,2	27,8	28,4	29	29,6	30,2	30,8
JU	23,4	24	24,6	25,2	25,8	26,4	27	27,6	28,3							
JV001	21,8	22,4	23	23,6	24,2	24,8	25,4									
PL FINA	23,1	23,7	24,3	24,9	25,5	26,1	26,7	27,3	27,9	28,5	29,1	29,7	30,3	30,9		
PL ANCHA	23,6	24,2	24,8	25,4	26	26,6	27,2	27,8	28,4	29	29,6	30,2	30,8	31,4		
Z	22,8	23,4	24	24,6	25,2	25,8	26,4	30	30,6	31,2	31,8	32,4	33	33,6	34,2	34,8
4047	22,3	23	23,7	24,4	25,1	25,8	26,5									
4048	23,10	23,80	24,50	25,20	25,90	26,60	27,30									



# Tabla de hormas (perímetro) Perimeter lasts list

ÍNDICE DE HORMAS DE SEÑORA & CABALLERO																
Medidas en centímetros.																
HORMAS	35	36	37	38	39	40	41	42	43	44	45	46	47	48	49	50
159	22,20	22,60	23,00	23,40	23,80	24,20	24,60	25,00	25,40	25,80	26,20	26,60	27,00	27,40	27,80	28,20
232	21,70	22,10	22,50	22,90	23,30	23,70	24,10	24,50	24,90	25,30	25,70	26,10	26,50	26,90	27,30	27,70
309	21,20	21,60	22,00	22,40	22,80	23,20	23,60	24,00	24,40	24,80	25,20	25,60	26,00	26,40	26,80	27,20
324	22,20	22,60	23,00	23,40	23,80	24,20	24,60	25,00	25,40	25,80	26,20	26,60	27,00	27,40	27,80	28,20
333	22,20	22,60	23,00	23,40	23,80	24,20	24,60	25,00	25,40	25,80	26,20	26,60	27,00	27,40	27,80	28,20
483	21,80	22,20	22,60	23,00	23,40	23,80	24,20	24,60	25,00	25,40	25,80	26,20	26,60	27,00	27,40	27,80
549	21,20	21,60	22,00	22,40	22,80	23,20	23,60	24,00	24,40	24,80	25,20	25,60	26,00	26,40	26,80	27,20
651	22,20	22,60	23,00	23,40	23,80	24,20	24,60	25,00	25,40	25,80	26,20	26,60	27,00	27,40	27,80	28,20
652	22,70	23,10	23,50	23,90	24,30	24,70	25,10	25,50	25,90	26,30	26,70	27,10	27,50	27,90	28,30	28,70
681	21,20	21,60	22,00	22,40	22,80	23,20	23,60	24,00	24,40	24,80	25,20	25,60	26,00	26,40	26,80	27,20
682	22,70	23,10	23,50	23,90	24,30	24,70	25,10	25,50	25,90	26,30	26,70	27,10	27,50	27,90	28,30	28,70
687	21,70	22,10	22,50	22,90	23,30	23,70	24,10	24,50	24,90	25,30	25,70	26,10	26,50	26,90	27,30	27,70
703	21,70	22,10	22,50	22,90	23,30	23,70	24,10	24,50	24,90	25,30	25,70	26,10	26,50	26,90	27,30	27,70
869	21,70	22,10	22,50	22,90	23,30	23,70	24,10	24,50	24,90	25,30	25,70	26,10	26,50	26,90	27,30	27,70
884	22,20	22,60	23,00	23,40	23,80	24,20	24,60	25,00	25,40	25,80	26,20	26,60	27,00	27,40	27,80	28,20
964	24,20	24,60	25,00	25,40	25,80	26,20	26,60	27,00	27,40	27,80	28,20	28,60	29,00	29,40	29,80	30,20
996	21,20	21,60	22,00	22,40	22,80	23,20	23,60	24,00	24,40	24,80	25,20	25,60	26,00	26,40	26,80	27,20
1505	22,80	23,20	23,60	24,00	24,40	24,80	25,20	25,60	26,00	26,40	26,80	27,20	27,60	28,00	28,40	28,80
1506	21,50	21,90	22,30	22,70	23,10	23,50	23,90	24,30	24,70	25,10	25,50	25,90	26,30	26,70	27,10	27,50
2670	20,90	21,30	21,70	22,10	22,50	22,90	23,30	23,70	24,10	24,50	24,90	25,30	25,70	26,10	26,50	26,90
2671	20,80	21,20	21,60	22,00	22,40	22,80	23,20	23,60	24,00	24,40	24,80	25,20	25,60	26,00	26,40	26,80
GNDN	21,20	21,60	22,00	22,40	22,80	23,20	23,60	24,00	24,40	24,80	25,20	25,60	26,00	26,40	26,80	27,20
GNDN2	21,40	21,80	22,20	22,60	23,00	23,40	23,80	24,20	24,60	25,00	25,40	25,80	26,20	26,60	27,00	27,40
GNDN3	21,20	21,60	22,00	22,40	22,80	23,20	23,60	24,00	24,40	24,80	25,20	25,60	26,00	26,40	26,80	27,20
GNDN5	21,20	21,60	22,00	22,40	22,80	23,20	23,60	24,00	24,40	24,80	25,20	25,60	26,00	26,40	26,80	27,20
JU	23,70	24,10	24,50	24,90	25,30	25,70	26,10	26,50	26,90	27,30	27,70	28,10	28,50	28,90	29,30	29,70
PLASTO A	23,70	24,10	24,50	24,90	25,30	25,70	26,10	26,50	26,90	27,30	27,70	28,10	28,50	28,90	29,30	29,70
PLASTO F	22,20	22,60	23,00	23,40	23,80	24,20	24,60	25,00	25,40	25,80	26,20	26,60	27,00	27,40	27,80	28,20
W	22,20	22,60	23,00	23,40	23,80	24,20	24,60	25,00	25,40	25,80	26,20	26,60	27,00	27,40	27,80	28,20
Z	22,70	23,10	23,50	23,90	24,30	24,70	25,10	25,50	25,90	26,30	26,70	27,10	27,50	27,90	28,30	28,70
Z23	22,70	23,10	23,50	23,90	24,30	24,70	25,10	25,50	25,90	26,30	26,70	27,10	27,50	27,90	28,30	28,70
4047	21,3	21,6	21,9	22,2	22,5	22,8	23,1									
4048	22,00	22,20	22,40	22,60	22,80	23,00	23,20									

# MODELOS FIN EXISTENCIAS



**198504 CARLA**

Tallas / Sizes: 35-41  
Horma: 651 • Ancho/Wide: 14  
Color / Colour: Oro/Gold  
CON PLANTILLA EXTRAÍBLE



**2018 CLAUDIA**

Tallas / Sizes: 35-41  
Horma: 232 • Ancho/Wide: 14  
Color / Colour: Blanco/White  
CON PLANTILLA EXTRAÍBLE



**1962 PALA LYCRA ELÁSTICA**

Tallas / Sizes: 35-41  
Horma: 232 • Ancho/Wide: 14  
Color / Colour: Beige/beige  
CON PLANTILLA EXTRAÍBLE



**1963**

Tallas / Sizes: 35-41  
Horma: 333 • Ancho/Wide: 14  
Color / Colour: Mariola  
CON PLANTILLA EXTRAÍBLE



**1961 PALA LYCRA ELÁSTICA**

Tallas / Sizes: 35-41  
Horma: 651 • Ancho/Wide: 14  
Color / Colour: Negro/Black  
CON PLANTILLA EXTRAÍBLE



**2024 ANA**

Tallas / Sizes: 35-41  
Horma: GNDN5 • Ancho/Wide: 14  
Color / Colour: Marrón / Brown  
CON PLANTILLA EXTRAÍBLE



**2025 SARA**

Tallas / Sizes: 35-41  
Horma: GNDN5 • Ancho/Wide: 14  
Color / Colour: Plata/Silver  
CON PLANTILLA EXTRAÍBLE



**1969**

Tallas / Sizes: 35-41  
Horma: GND019 • Ancho/Wide: 14  
Color / Colour: Oro/Gold  
CON PLANTILLA EXTRAÍBLE



**1877 PALA LYCRA ELÁSTICA**

Tallas / Sizes: 35-41  
Horma: 884 • Ancho/Wide: 14  
Color / Colour: Gris / Grey  
CON PLANTILLA EXTRAÍBLE



**1957 PALA LYCRA ELÁSTICA**

Tallas / Sizes: 35-41  
Horma: 884 • Ancho/Wide: 14  
Color / Colour: Bronce  
CON PLANTILLA EXTRAÍBLE

# MODELOS FIN EXISTENCIAS



**1929** PALA LYCRA ELÁSTICA

Tallas / Sizes: 35-41  
Horma: 775 • Ancho/Wide: 20  
Color / Colour: Moreda  
CON PLANTILLA EXTRAÍBLE



**1923** PALA LYCRA ELÁSTICA

Tallas / Sizes: 35-41  
Horma: 483 • Ancho/Wide: 15  
Color / Colour: Negro/Black  
CON PLANTILLA EXTRAÍBLE



**1831**

Tallas / Sizes: 35-41  
Horma: 227 • Ancho/Wide: 14  
Color / Colour: Rojo/Red  
CON PLANTILLA EXTRAÍBLE



**1874** PALA LYCRA ELÁSTICA

Tallas / Sizes: 35-41  
Horma: 483 • Ancho/Wide: 15  
Color / Colour: Ceramic  
CON PLANTILLA EXTRAÍBLE



**1920** PALA LYCRA ELÁSTICA

Tallas / Sizes: 35-41  
Horma: 652 • Ancho/Wide: 15  
Color / Colour: Plata/Silver  
CON PLANTILLA EXTRAÍBLE



**1968** PALA LYCRA ELÁSTICA

Tallas / Sizes: 35-41  
Horma: 483 • Ancho/Wide: 15  
Color / Colour: Plata/Silver  
CON PLANTILLA EXTRAÍBLE



**1964**

Tallas / Sizes: 35-41  
Horma: 652 • Ancho/Wide: 14  
Color / Colour: Taupe  
CON PLANTILLA EXTRAÍBLE



**1931**

Tallas / Sizes: 35-41  
Horma: 652 • Ancho/Wide: 15  
Color / Colour: Negro/Black  
CON PLANTILLA EXTRAÍBLE



**1925**

Tallas / Sizes: 35-41  
Horma: 884 • Ancho/Wide: 14  
Color / Colour: Negro/Black  
CON PLANTILLA EXTRAÍBLE



**1917**

Tallas / Sizes: 35-41  
Horma: 884 • Ancho/Wide: 14  
Color / Colour: Azul/Blue  
CON PLANTILLA EXTRAÍBLE



**1915**

Tallas / Sizes: 35-41  
Horma: 884 • Ancho/Wide: 14  
Color / Colour: Rojo/Red  
CON PLANTILLA EXTRAÍBLE



**1918**

Tallas / Sizes: 35-41  
Horma: 884 • Ancho/Wide: 14  
Color / Colour: Beige/Beige  
CON PLANTILLA EXTRAÍBLE



**1916**

Tallas / Sizes: 35-41  
Horma: 884 • Ancho/Wide: 14  
Color / Colour: Marrón/Brown  
CON PLANTILLA EXTRAÍBLE

# MODELOS FIN EXISTENCIAS



## PASCAL

Tallas / Sizes: 40-46  
Color / Colour: Marrón / Brown  
CON PLANTILLA EXTRAÍBLE



## 1171

Tallas / Sizes: 35-42  
Horma: ARC Ancho/Wide: 14  
Color / Colour: Rojo/Red  
CON PLANTILLA EXTRAÍBLE



## 4043 8W

Tallas / Sizes: 35-42  
Horma: ARC Ancho/Wide: 14  
Color / Colour: Rojo/Red  
CON PLANTILLA EXTRAÍBLE



## 46718X

Tallas / Sizes: 35-42  
Horma: ARC Ancho/Wide: 14  
Color / Colour: Marrón/Brown  
CON PLANTILLA EXTRAÍBLE



## 4671 SY

Tallas / Sizes: 35-42  
Horma: ARC • Ancho/Wide: 14  
Color / Colour: Negro/Black  
CON PLANTILLA EXTRAÍBLE



## 4533 ROJO

Tallas / Sizes: 35-42  
Horma: ARC • Ancho/Wide: 14  
Color / Colour: Rojo/Red  
CON PLANTILLA EXTRAÍBLE



## 4533 JEAN

Tallas / Sizes: 35-42  
Horma: ARC • Ancho/Wide: 14  
Color / Colour: Rojo/Red  
CON PLANTILLA EXTRAÍBLE



## 4053 BRONCE

Tallas / Sizes: 35-42  
Horma: ARC • Ancho/Wide: 14  
Color / Colour: Bronce/Bronze  
CON PLANTILLA EXTRAÍBLE



## 4491 NEGRO

Tallas / Sizes: 35-42  
Horma: ARC • Ancho/Wide: 14  
Color / Colour: Negro/Black  
CON PLANTILLA EXTRAÍBLE



## 4491 CHERRY

Tallas / Sizes: 35-42  
Horma: ARC • Ancho/Wide: 14  
Color / Colour: Cereza/Cherry  
CON PLANTILLA EXTRAÍBLE



## 2029 INES

Tallas / Sizes: 35-41  
Horma: 309 • Ancho/Wide: 14  
Color / Colour: Beige/Beige  
CON PLANTILLA EXTRAÍBLE



## 1938 PALA LYCRA ELÁSTICA

Tallas / Sizes: 35-41  
Horma: 324 • Ancho/Wide: 16  
Color / Colour: Marrón / Brown  
CON PLANTILLA EXTRAÍBLE

# MODELOS FIN EXISTENCIAS



**190**

Tallas / Sizes: 35-41  
Horma: MP001 • Ancho/Wide: 13  
Color / Colour: Blanco/White  
CON PLANTILLA EXTRAÍBLE



**192**

Tallas / Sizes: 35-41  
Horma: 884 • Ancho/Wide: 13  
Color / Colour: Taupe/Taupe  
CON PLANTILLA EXTRAÍBLE



**562**

Tallas / Sizes: 20-44  
Horma: Orto y Recta  
Color / Colour: Marino / Navy Blue  
CON PLANTILLA EXTRAÍBLE



**582**

Tallas / Sizes: 35-41  
Horma: 159 • Ancho/Wide: 14  
Color / Colour: Marino / Navy Blue  
CON PLANTILLA EXTRAÍBLE



**627**

Tallas / Sizes: 25-40  
Horma: ORTO  
Color / Colour: Taupe/Taupe  
CON PLANTILLA EXTRAÍBLE



**1215**

Tallas / Sizes: 35-42  
Ancho/Wide: 13  
Color / Colour: Rojo/Red  
CON PLANTILLA EXTRAÍBLE



**1285 PALA LYCRA ELÁSTICA**

Tallas / Sizes: 35-41  
Ancho/Wide: 14  
Color / Colour: Rojo/Red  
CON PLANTILLA EXTRAÍBLE



**1828**

Tallas / Sizes: 35-41  
Ancho/Wide: 15  
Color / Colour: Salinas/Salinas  
CON PLANTILLA EXTRAÍBLE



**1829**

Tallas / Sizes: 35-41  
Ancho/Wide: 15  
Color / Colour: Cuero/Cuir  
CON PLANTILLA EXTRAÍBLE



**1832 PALA LYCRA ELÁSTICA**

Tallas / Sizes: 35-42  
Ancho/Wide: 14  
Color / Colour: Negro/Black  
CON PLANTILLA EXTRAÍBLE



**1833 PALA LYCRA ELÁSTICA**

Tallas / Sizes: 35-42  
Horma: 703 (\*\*\*) • Ancho/Wide: 14  
Color / Colour: Marino/Navy Blue  
CON PLANTILLA EXTRAÍBLE



**1836**

Tallas / Sizes: 35-41  
Ancho/Wide: 14  
Color / Colour: Manaos/Manaos  
CON PLANTILLA EXTRAÍBLE

# MODELOS FIN EXISTENCIAS



**1837**

Tallas / Sizes: 35-41  
Ancho/Wide: 14  
Color / Colour: Ceramic/Ceramic  
CON PLANTILLA EXTRAÍBLE



**1838**

Tallas / Sizes: 35-41  
Ancho/Wide: 14  
Color / Colour: Azul/Blue  
CON PLANTILLA EXTRAÍBLE



**1839**

Tallas / Sizes: 35-41  
Ancho/Wide: 14  
Color / Colour: Terrano/Terrano  
CON PLANTILLA EXTRAÍBLE



**1845**

Tallas / Sizes: 35-41  
Ancho/Wide: 14  
Color / Colour: Hermés/Hermes  
CON PLANTILLA EXTRAÍBLE



**1882**

Tallas / Sizes: 35-41  
Ancho/Wide: 14  
Color / Colour: Camel/Camel  
CON PLANTILLA EXTRAÍBLE



**1883**

Tallas / Sizes: 35-41  
Horma: GNDN • Ancho/Wide: 14  
Color / Colour: Beige/Beige  
CON PLANTILLA EXTRAÍBLE



**1921 PALA LYCRA ELÁSTICA**

Tallas / Sizes: 35-41  
Horma: 159 • Ancho/Wide: 14  
Color / Colour: Marrón/Brown  
CON PLANTILLA EXTRAÍBLE



**1934 PALA LYCRA ELÁSTICA**

Tallas / Sizes: 35-41  
Horma: 232 • Ancho/Wide: 14  
Color / Colour: Gris / Grey  
CON PLANTILLA EXTRAÍBLE



**1924**

Tallas / Sizes: 35-42  
Horma: 884 • Ancho/Wide: 14  
Color / Colour: Mariola-Rojo/Mariola-Red  
CON PLANTILLA EXTRAÍBLE



**1958**

Tallas / Sizes: 35-41  
Horma: 652 • Ancho/Wide: 15  
Color / Colour: Piedra/Stone  
CON PLANTILLA EXTRAÍBLE



**1967**

Tallas / Sizes: 35-41  
Horma: 1144 • Ancho/Wide: 15  
Color / Colour: Grafito/Graphite  
CON PLANTILLA EXTRAÍBLE



**1971**

Tallas / Sizes: 35-41  
Horma: 577 • Ancho/Wide: 20  
Color / Colour: Negro/Black  
CON PLANTILLA EXTRAÍBLE



**BETTY BEIG**

Tallas / Sizes: 37-42  
Ancho/Wide: 16  
Color / Colour: Beige/Beige  
CON PLANTILLA EXTRAÍBLE



**BETTY NEGRO**

Tallas / Sizes: 37-42  
Ancho/Wide: 16  
Color / Colour: Negro/Black  
CON PLANTILLA EXTRAÍBLE



clement

SALUS



clement  
**SALUS**  
●●●●